

令和4年度

入学試験に関する調査

北海道教育大学

別紙 令和4年度 入学試験に関する調査

目 次

I	令和4年度入学試験の状況〈概要〉	1
	志願者・受験者・合格者及び入学者調（第1表）	3
	課程・学科等別志願者数等調（第2表—総表）	4
	札幌校，旭川校（第2表—1，2）	5
	釧路校，函館校（第2表—3，4）	6
	岩見沢校（第2表—5）	7
	高等学校卒業年度別志願者数調（第3表—1）	8
	高等学校卒業年度別合格者数調（第3表—2）	9
	高等学校卒業年度別入学者数調（第3表—3）	10
	出身都道府県別志願者数調（第4表—1）	11
	出身都道府県別合格者数調（第4表—2）	12
	出身都道府県別入学者数調（第4表—3）	13
	志願者及び合格者の男女別割合（第1図）	14
	志願者及び合格者の現役・浪人別割合（第2図）	14
	志願者及び合格者の道内・道外別割合（第3図）	14
II	最近5年間の入学試験の状況（平成30年度～令和4年度）	
	志願者・受験者・合格者及び入学者数並びに志願者倍率調	
	（第5表—1，2，3，4，5）（第4図）	15
	現役の志願者数及び合格者数の推移（第6表）（第5図）	21
	北海道出身者の志願者数及び合格者数の推移（第7表）	23
	北海道出身者の志願者数の推移（第6図）	24

## I 令和4年度入学試験の状況（概要）

### 1 志願者数について

志願者数は3,421人で前年度から736人減少し、志願倍率は2.9倍である。

(第1表, 第5表-1)

なお、一般選抜の志願者数及び志願者倍率は、前期日程が1,245人で1.9倍、後期日程が1,518人で5.7倍となった。(第2表-総表)

また、各校の全選抜志願者倍率は、次のとおりである。(第5表-1, -2)

※( )内は前年度倍率。

札幌校 2.7倍(2.9倍), 旭川校 2.6倍(2.8倍), 釧路校 3.2倍(5.4倍)

函館校 3.0倍(3.3倍), 岩見沢校 3.1倍(3.8倍)

### 2 受験者数について

受験者数は2,295人で、欠席者は1,126人(欠席率32.9%)であった。前年度の欠席率は30.4%であり、欠席率は昨年度よりも増加した。(第5表-1, -2)

なお、一般選抜の欠席者数は、前期日程が53人(欠席率4.3%), 後期日程が1,070人(欠席率70.5%)であった。(第2表-総表)

### 3 合格者について

(1) 合格者は1,291人(追加合格者6人を除く)で、受験者に対する実質倍率は、1.8倍となった。(第1表)

同様に、一般選抜の合格者数等は、前期日程が708人(1.7倍)、後期日程が303人(1.5倍)であった。(第2表-総表)

(2) 合格者の男女別では、男子の571人に対して、女子は720人であった。(第3表-2)

(3) 合格者の現役生・過年度卒別では、現役生の1,197人に対して、過年度の卒業生は94人で、合格者に対する現役生の占める割合は92.7%であり、前年度の92.1%より微増した。

(第3表-2, 第2図)

(4) 合格者の出身地別では、道内出身者の963人に対して、道外出身者は328人で、合格者に対する道内出身者の占める割合は74.6%となり、前年度の72.4%から上昇した。(第4表-2, 第3図)

### 4 入学辞退者について

当初入学辞退者数は、61人、前年度は82人で、21人の減少となった。

なお、一般選抜の当初入学辞退者数は、前期日程では29人、後期日程では29人であった。

(第2表-総表)

## 5 入学者について

- (1) 入学者は1,234人で、定員の1,185人を49人上回った。(前年度は、入学定員を42人上回っていた。)(第2表-総表)
- (2) 入学者の男女別では、男子の540人に対して、女子は694人であった。(第3表-3)
- (3) 入学者の現役生・過年度別では、現役生の1,149人に対して、過年度卒業者が85人で、入学者に対する現役生の占める割合は93.1%となり、前年度の91.9%よりも上昇した。  
(第3表-3)
- (4) 入学者の出身地別では、道内出身者の924人に対して、道外出身者は310人で、入学者に対する道内出身者の占める割合は74.9%となり、前年度の72.7%よりも増加した。  
(第4表-3)

## 6 学校推薦型選抜、総合型選抜、特別選抜について

### (1) 「学校推薦型選抜(一般)」について

志願者は、485人(内訳：札幌校130人、旭川校129人、釧路校90人、函館校115人、岩見沢校21人)で、このうち217人(札幌校42人、旭川校59人、釧路校36人、函館校70人、岩見沢校10人)が合格し、214人(札幌校42人、旭川校59人、釧路校33人、函館校70人、岩見沢校10人)が入学した。(第2表-総表、-1~5)

### (2) 「学校推薦型選抜(地域指定)」について

志願者は42人で、このうち18人が合格し、18人が入学した。(第2表-総表)

### (3) 「総合型選抜」について(教員養成特別入試及び自己推薦入試)

志願者は102人(教員養成特別入試21人、自己推薦入試81人)で、このうち39人(教員養成特別入試1人、自己推薦入試38人)が合格し39人が入学した。(第2表-総表)

### (4) 「社会人」について

志願者は3人(旭川校2人、岩見沢校1人)で、合格者はいなかった。(第2表-総表)

### (5) 「私費外国人留学生」について

志願者は1人(札幌校1人)で、合格者はいなかった。(第2表-総表、-1)

### (6) 「帰国子女」について

志願者は1人(札幌校1人)で、合格者はいなかった。(第2表-総表、-1)

## 令和4年度 合格者及び入学者数調(第1表)

### 1 教育学部

修 学 校 ・ 課 程 ・ 専 攻 等			入学定員	志願者数	受験者数	合格者数	入学者数		
教 員 養 成 課 程	札 幌 校	学 校 教 育 専 攻	30	103	81	32	30		
		特 別 支 援 教 育 専 攻	25	89	60	28	28		
		言 語 ・ 社 会 教 育 専 攻	80	171	134	85	83		
		理 数 教 育 専 攻	55	148	114	61	61		
		生 活 創 造 教 育 専 攻	24	46	27	26	26		
	芸 術 体 育 教 育 専 攻	小 計	図画工作・美術教育分野	10	16	16	10	10	
			音 楽 教 育 分 野	10	23	23	11	11	
			保 健 体 育 教 育 分 野	10	27	26	12	12	
			小 計	30	66	65	33	33	
	養 護 教 育 専 攻	養 護 教 育 専 攻	26	102	79	27	26		
		合 計	270	725	560	292	287		
	旭 川 校	旭 川 校	教 育 発 達 専 攻	50	107	72	53	51	
			国 語 教 育 専 攻	30	78	55	32	30	
			英 語 教 育 専 攻	25	87	60	28	28	
			社 会 科 教 育 専 攻	40	107	80	43	41	
			数 学 教 育 専 攻	30	116	76	31	30	
			理 科 教 育 専 攻	40	103	71	43	40	
			生 活 ・ 技 術 教 育 専 攻	25	58	38	27	27	
		芸 術 ・ 保 健 体 育 教 育 専 攻	小 計	音 楽 分 野	10	23	21	12	12
				美 術 分 野	10	11	11	10	10
保 健 体 育 分 野				10	25	25	11	11	
小 計				30	59	57	33	33	
合 計		270	715	509	290	280			
鉏 路 校		地 域 学 校 教 育 実 践 専 攻	180	568	361	201	186		
	合 計	180	568	361	201	186			
国 際 地 域 学 科	函 館 校	地 域 協 働 専 攻	国 際 協 働 グ ル ー プ	100	306	160	112	102	
			地 域 政 策 グ ル ー プ	80	273	141	90	80	
			地 域 環 境 科 学 グ ル ー プ	60	184	117	65	64	
		小 計	240	763	418	267	246		
	地 域 教 育 専 攻	45	90	54	47	46			
合 計		285	853	472	314	292			
芸 術 ・ ス ポ ー ツ 文 化 学 科	岩 見 沢 校	芸 術 ・ ス ポ ー ツ ビ ジ ネ ス 専 攻	芸 術 ・ ス ポ ー ツ ビ ジ ネ ス 専 攻	25	55	37	27	26	
			音 楽 文 化 専 攻	40	82	59	42	41	
			美 術 文 化 専 攻	55	151	101	60	58	
	ス ポ ー ツ 文 化 専 攻	小 計	ス ポ ー ツ ・ コ ー チ ン グ 科 学 コ ー ス	48	235	172	51	50	
			ア ウ ト ド ア ・ ラ イ フ コ ー ス	12	37	24	14	14	
			小 計	60	272	196	65	64	
合 計		180	560	393	194	189			
全 学 合 計			1,185	3,421	2,295	1,291	1,234		
課 程 学 科 別	教 員 養 成 課 程		720	2,008	1,430	783	753		
	国 際 地 域 学 科		285	853	472	314	292		
	芸 術 ・ ス ポ ー ツ 文 化 学 科		180	560	393	194	189		
合 計			1,185	3,421	2,295	1,291	1,234		
〈 参 考 〉 令 和 3 年 度 合 計			1,185	4,157	2,891	1,277	1,227		

※ 合格者には、追加合格者を含まない。

※ 学校推薦型選抜(一般, 地域指定), 総合型選抜(教員養成特別入試, 自己推薦入試)及び特別選抜(帰国子女入試, 社会人入試, 私費外国人入試)を含む。

※ 編入学試験に関するデータは含まない。









# 高等学校卒業年度別志願者数調（第3表-1）

課程	修学校	専攻・コース・分野	令和4年3月卒		令和3年3月卒		令和2年3月卒		平成31年3月卒		平成30年3月卒		平成29年3月卒以前		その他		合計			
			男	女	男	女	男	女	男	女	男	女	男	女	男	女	男	女	計	
教員養成課程	札幌	学校教育専攻	32	55	4	5	1	3					1	2			38	65	103	
		特別支援教育専攻	16	62	6	2	3										25	64	89	
		言語・社会教育専攻	72	78	11	7	2								1		86	85	171	
		理数教育専攻	93	33	10	4	4			1				1		2	111	37	148	
		生活創造教育専攻	13	23	2	7				1							16	30	46	
	札幌	芸術体育教育専攻	図画工作・美術教育分野	3	13													3	13	16
			音楽教育分野	2	21													2	21	23
		保健体育教育分野	24	1	2												26	1	27	
	養護教育専攻	7	92		2		1									7	95	102		
	小計	262	378	35	27	10	4	2	0	0	0	2	2	3	0	314	411	725		
旭川	旭川	教育発達専攻	29	68	5	4								1		34	73	107		
		国語教育専攻	23	48	5	1	1									29	49	78		
		英語教育専攻	41	36	5	1	1						1		2	50	37	87		
		社会科教育専攻	79	24	2	2										81	26	107		
		数学教育専攻	83	21	7	4							1			91	25	116		
	小計	理科教育専攻	68	23	8		3						1			80	23	103		
		生活・技術教育専攻	15	34	3	2	2				2					22	36	58		
		音楽分野	2	19		1	1									3	20	23		
		美術分野	3	8												3	8	11		
		保健体育分野	15	9	1											16	9	25		
小計	358	290	36	15	8	0	0	0	2	0	3	1	2	0	409	306	715			
釧路	地域学校教育実践専攻	286	229	32	15	3	1						2		323	245	568			
	小計	286	229	32	15	3	1	0	0	0	0	2	0	0	323	245	568			
計			906	897	103	57	21	5	2	0	2	0	7	3	5	0	1,046	962	2,008	
国際地域学科	函館	国際協働グループ	84	207	8	5	1									1	93	213	306	
		地域政策グループ	127	134	9	3											136	137	273	
		地域環境科学グループ	109	66	8										1		118	66	184	
		小計	320	407	25	8	1	0	0	0	0	0	0	0	1	1	347	416	763	
	地域教育専攻	21	61	5	3											26	64	90		
計			341	468	30	11	1	0	0	0	0	0	0	1	1	373	480	853		
芸術・スポーツ文化学科	岩見沢	芸術・スポーツビジネス専攻	26	24	4									1		30	25	55		
		音楽文化専攻	声楽コース	13	39	1	2										14	41	55	
			鍵盤楽器コース	2	2		1										2	3	5	
			作曲コース														0	0	0	
			管弦打楽器コース	4	11		1										4	12	16	
			音楽教育・音楽文化コース		5		1										0	6	6	
	小計	19	57	1	5	0	0	0	0	0	0	0	0	0	20	62	82			
	美術文化専攻	24	115	1	10	1									26	125	151			
	小計	スポーツ・コーチング科学コース	162	57	9	2	2								3	176	59	235		
		アウトドア・ライフコース	16	18	2				1							19	18	37		
小計		178	75	11	2	2	0	1	0	0	0	0	0	3	195	77	272			
計			247	271	17	17	3	0	1	0	0	0	1	3	0	271	289	560		
合計			1,494	1,636	150	85	25	5	3	0	2	0	7	4	9	1,690	1,731	3,421		
			3,130		235		30		3		2		11		10		3,421			

備考 「その他」には、在外教育施設・高等専門学校・大学入学資格検定を含む。

### 高等学校卒業年度別合格者数調（第3表-2）

課程	修学校	専攻・コース・分野	令和4年3月卒		令和3年3月卒		令和2年3月卒		平成31年3月卒		平成30年3月卒		平成29年3月卒以前		その他		合計				
			男	女	男	女	男	女	男	女	男	女	男	女	男	女	男	女	計		
教員養成課程	札幌	学校教育専攻	10	20		1		1										10	22	32	
		特別支援教育専攻	5	19	3		1											9	19	28	
		言語・社会教育専攻	39	40	4	2													43	42	85
		理数教育専攻	37	17	3	1			1					1		1			43	18	61
	幌	生活創造教育専攻	12	11		3													12	14	26
		芸術体育教育専攻	図画工作・美術教育分野	2	8														2	8	10
			音楽教育分野		11														0	11	11
	保健体育教育分野		11	1														11	1	12	
	校	養護教育専攻	2	24		1												2	25	27	
		小計	118	151	10	8	1	1	1	0	0	0	1	0	1	0		132	160	292	
	旭川	教育発達専攻	11	37	1	3						1						13	40	53	
		国語教育専攻	7	22	3													10	22	32	
		英語教育専攻	10	14	2	1								1				13	15	28	
		社会科教育専攻	32	9		2												32	11	43	
		数学教育専攻	18	9	2	2												20	11	31	
		理科教育専攻	29	10	4													33	10	43	
		生活・技術教育専攻	11	15			1											12	15	27	
	校	芸術・保健体育教育専攻	音楽分野	2	9		1												2	10	12
			美術分野	2	8														2	8	10
			保健体育分野	4	6	1													5	6	11
小計			126	139	13	9	1	0	0	0	1	0	1	0	0	0		142	148	290	
校	地域学校教育実践専攻	87	92	12	7	1	1						1				101	100	201		
	小計	87	92	12	7	1	1	0	0	0	0	1	0	0	0		101	100	201		
計			331	382	35	24	3	2	1	0	1	0	3	0	1	0	375	408	783		
国際地域学科	函館校	国際協働グループ	33	75	1	3												34	78	112	
		地域協働専攻	35	51	3	1												38	52	90	
		地域環境科学グループ	40	24	1													41	24	65	
		小計	108	150	5	4	0	0	0	0	0	0	0	0	0	0		113	154	267	
	地域教育専攻	10	33	3	1													13	34	47	
計			118	183	8	5	0	0	0	0	0	0	0	0	0		126	188	314		
芸術・スポーツ文化学科	岩見沢校	芸術・スポーツビジネス専攻	12	14	1													13	14	27	
		音楽文化専攻	声楽コース	4	14	1													5	14	19
			鍵盤楽器コース	2	2		1												2	3	5
			作曲コース																0	0	0
			管弦打楽器コース	3	9		1												3	10	13
			音楽教育・音楽文化コース		4		1												0	5	5
	小計	9	29	1	3	0	0	0	0	0	0	0	0	0	0		10	32	42		
	美術文化専攻	8	49		3													8	52	60	
	校	スポーツ文化専攻	スポーツ・コーチング科学コース	33	15	1	1	1											35	16	51
			アウトドア・ライフコース	4	10														4	10	14
小計			37	25	1	1	1	0	0	0	0	0	0	0	0	0		39	26	65	
計			66	117	3	7	1	0	0	0	0	0	0	0	0	0	70	124	194		
合計			515	682	46	36	4	2	1	0	1	0	3	0	1	0	571	720	1,291		
			1,197		82		6		1		1		3		1		1,291				

備考 「その他」には、在外教育施設・高等専門学校・大学入学資格検定を含む。

### 高等学校卒業年度別入学者数調（第3表-3）

課程	修学校	専攻・コース・分野	令和4年3月卒		令和3年3月卒		令和2年3月卒		平成31年3月卒		平成30年3月卒		平成29年3月卒以前		その他		合計				
			男	女	男	女	男	女	男	女	男	女	男	女	男	女	男	女	計		
教員	札幌	学校教育専攻	9	19		1		1										9	21	30	
		特別支援教育専攻	5	19	3			1										9	19	28	
		言語・社会教育専攻	37	40	4	2												41	42	83	
		理数教育専攻	37	17	3	1			1					1		1		43	18	61	
	幌	生活創造教育専攻	12	11		3												12	14	26	
		芸術体育教育専攻	図画工作・美術教育分野	2	8														2	8	10
			音楽教育分野		11														0	11	11
	保健体育教育分野		11	1														11	1	12	
	養	養護教育専攻	2	23		1												2	24	26	
		小計	115	149	10	8	1	1	1	0	0	0	1	0	1	0		129	158	287	
成	旭	教育発達専攻	11	35	1	3						1						13	38	51	
		国語教育専攻	7	21	2													9	21	30	
		英語教育専攻	10	14	2	1								1				13	15	28	
	川	社会科教育専攻	31	8		2												31	10	41	
		数学教育専攻	16	10	2	2												18	12	30	
		理科教育専攻	26	10	4													30	10	40	
		生活・技術教育専攻	11	15			1											12	15	27	
	校	芸術・保健体育教育専攻	音楽分野	2	9		1												2	10	12
			美術分野	2	8														2	8	10
			保健体育分野	4	6	1													5	6	11
小計	120	136	12	9	1	0	0	0	1	0	1	0	0	0	0		135	145	280		
程	校	地域学校教育実践専攻	78	88	11	6	1	1						1				91	95	186	
		小計	78	88	11	6	1	1	0	0	0	0	1	0	0	0	0	91	95	186	
計			313	373	33	23	3	2	1	0	1	0	3	0	1	0	355	398	753		
国際地域学	函館	地域協働専攻	国際協働グループ	28	71	1	2											29	73	102	
			地域政策グループ	34	45		1												34	46	80
			地域環境科学グループ	40	23	1													41	23	64
			小計	102	139	2	3	0	0	0	0	0	0	0	0	0	0	0	104	142	246
	地域教育専攻	10	32	3	1													13	33	46	
計			112	171	5	4	0	0	0	0	0	0	0	0	0	0	117	175	292		
芸術・スポーツ文化	岩見沢	音楽文化専攻	芸術・スポーツビジネス専攻	11	14	1												12	14	26	
			声楽コース	4	14	1													5	14	19
			鍵盤楽器コース	2	2		1												2	3	5
			作曲コース																0	0	0
			管弦打楽器コース	3	9		1												3	10	13
			音楽教育・音楽文化コース		4														0	4	4
	小計	9	29	1	2	0	0	0	0	0	0	0	0	0	0	0	10	31	41		
	校	スポーツ文化専攻	美術文化専攻	8	48		2												8	50	58
			スポーツ・コーチング科学コース	32	15	1	1	1											34	16	50
			アウトドア・ライフコース	4	10														4	10	14
小計			36	25	1	1	1	0	0	0	0	0	0	0	0	0	0	38	26	64	
計			64	116	3	5	1	0	0	0	0	0	0	0	0	0	68	121	189		
合計			489	660	41	32	4	2	1	0	1	0	3	0	1	0	540	694	1,234		
			1,149		73		6		1		1		3		1		1,234				

備考 「その他」には、在外教育施設・高等専門学校・大学入学資格検定を含む。

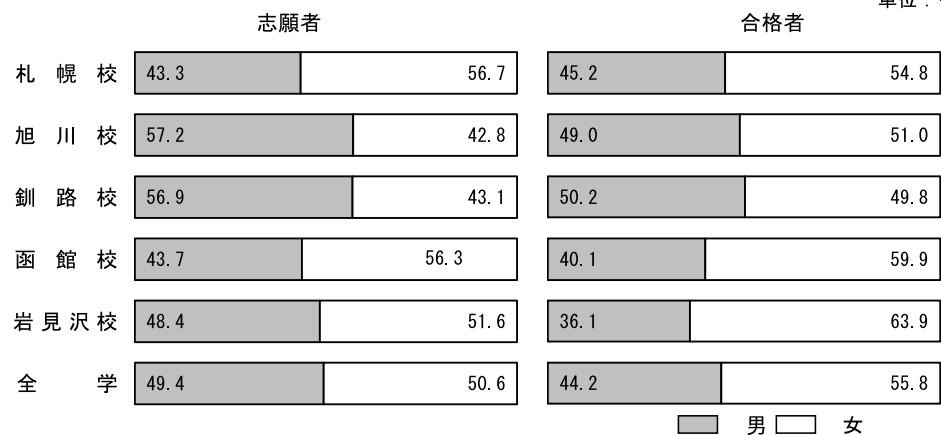






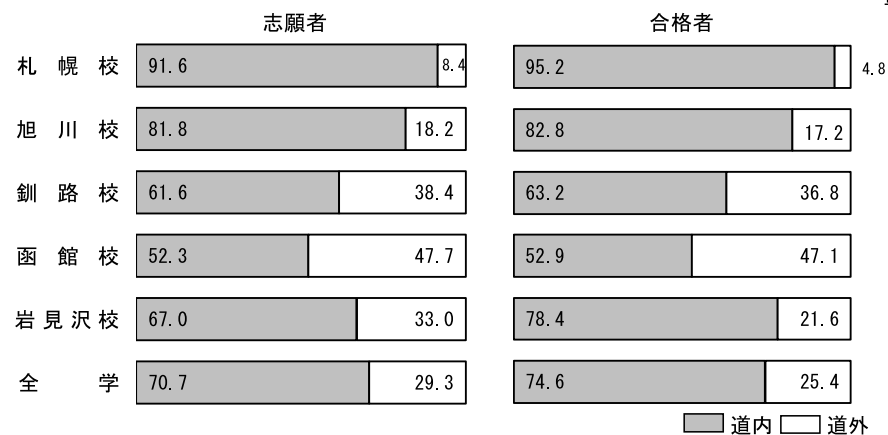
志願者及び合格者の男女別割合（第1図）

（第3表-1，2参照）  
単位：%




志願者及び合格者の道内・道外別割合（第3図）

（第4表-1，2参照）  
単位：%



志願者及び合格者の現役・浪人別割合（第2図）

（第3表-1，2参照）  
単位：%



志願者・受験者・合格者及び入学者数並びに志願者倍率調（第5表－1）

修学校・課程・専攻等		区分	入学定員	令和4年度					
				志願者数	受験者数	合格者数	入学者数	志願者倍率	
教 員 養 成 課 程	札 幌 校	学 校 教 育 専 攻	30	103	81	32	30	3.4	
		特 別 支 援 教 育 専 攻	25	89	60	28	28	3.6	
		言 語 ・ 社 会 教 育 専 攻	80	171	134	85	83	2.1	
		理 数 教 育 専 攻	55	148	114	61	61	2.7	
		生 活 創 造 教 育 専 攻	24	46	27	26	26	1.9	
		芸 術 体 育 教 育 専 攻	図 画 工 作 ・ 美 術 教 育 分 野	10	16	16	10	10	1.6
			音 楽 教 育 分 野	10	23	23	11	11	2.3
			保 健 体 育 教 育 分 野	10	27	26	12	12	2.7
		養 護 教 育 専 攻	26	102	79	27	26	3.9	
	合 計	270	725	560	292	287	2.7		
	旭 川 校	教 育 発 達 専 攻	50	107	72	53	51	2.1	
		国 語 教 育 専 攻	30	78	55	32	30	2.6	
		英 語 教 育 専 攻	25	87	60	28	28	3.5	
		社 会 科 教 育 専 攻	40	107	80	43	41	2.7	
		数 学 教 育 専 攻	30	116	76	31	30	3.9	
		理 科 教 育 専 攻	40	103	71	43	40	2.6	
		生 活 ・ 技 術 教 育 専 攻	25	58	38	27	27	2.3	
		芸 術 ・ 保 健 体 育 教 育 専 攻	音 楽 分 野	10	23	21	12	12	2.3
			美 術 分 野	10	11	11	10	10	1.1
保 健 体 育 分 野			10	25	25	11	11	2.5	
小 計	30	59	57	33	33	2.0			
合 計	270	715	509	290	280	2.6			
釧 路 校	地 域 学 校 教 育 専 攻	180	568	361	201	186	3.2		
	合 計	180	568	361	201	186	3.2		
国 際 地 域 学 科	函 館 校	地 域 協 働 専 攻	国 際 協 働 グ ル ー プ	100	306	160	112	102	3.1
			地 域 政 策 グ ル ー プ	80	273	141	90	80	3.4
			地 域 環 境 科 学 グ ル ー プ	60	184	117	65	64	3.1
		小 計	240	763	418	267	246	3.2	
	地 域 教 育 専 攻	45	90	54	47	46	2.0		
	合 計	285	853	472	314	292	3.0		
芸 術 ・ ス ポ ー ツ 文 化 学 科	岩 見 沢 校	芸 術 ・ ス ポ ー ツ ビ ジ ネ ス 専 攻	25	55	37	27	26	2.2	
		音 楽 文 化 専 攻	40	82	59	42	41	2.1	
		美 術 文 化 専 攻	55	151	101	60	58	2.7	
		ス ポ ー ツ 文 化 専 攻	ス ポ ー ツ ・ コ ー チ ン グ 科 学 コ ー ス	48	235	172	51	50	4.9
			ア ウ ト ド ア ・ ラ イ フ コ ー ス	12	37	24	14	14	3.1
		小 計	60	272	196	65	64	4.5	
合 計	180	560	393	194	189	3.1			
合 計			1,185	3,421	2,295	1,291	1,234	2.9	
課 程 学 科 別	教 員 養 成 課 程		720	2,008	1,430	783	753	2.8	
	国 際 地 域 学 科		285	853	472	314	292	3.0	
	芸 術 ・ ス ポ ー ツ 文 化 学 科		180	560	393	194	189	3.1	
合 計			1,185	3,421	2,295	1,291	1,234	2.9	

※ 合格者には、追加合格者を含まない。

※ 第2次募集を含む。

※ 特別入試（自己推薦入試、推薦入試（一般、地域指定）、帰国子女入試、社会人入試及び私費外国人 留学生入試）を含む。

※ 編入学試験に関するデータは含まない。

志願者・受験者・合格者及び入学者数並びに志願者倍率調（第5表－2）

修学校・課程・専攻等		区分	入学定員	令和3年度						
				志願者数	受験者数	合格者数	入学者数	志願者倍率		
教 員 養 成 課 程	札 幌 校	学 校 教 育 専 攻	30	87	70	31	31	2.9		
		特 別 支 援 教 育 専 攻	25	60	40	27	27	2.4		
		言 語 ・ 社 会 教 育 専 攻	80	250	193	84	80	3.1		
		理 数 教 育 専 攻	55	128	97	59	56	2.3		
		生 活 創 造 教 育 専 攻	24	76	48	27	25	3.2		
		芸 術 体 育 教 育 専 攻	図 画 工 作 ・ 美 術 教 育 分 野	10	14	14	11	10	1.4	
			音 楽 教 育 分 野	10	21	21	11	11	2.1	
			保 健 体 育 教 育 分 野	10	23	22	11	11	2.3	
		養 護 教 育 専 攻	26	125	97	28	28	4.8		
	合 計	270	784	602	289	279	2.9			
	旭 川 校	教 育 発 達 専 攻	50	165	123	53	50	3.3		
		国 語 教 育 専 攻	30	102	69	33	31	3.4		
		英 語 教 育 専 攻	25	44	31	26	25	1.8		
		社 会 科 教 育 専 攻	40	132	89	44	43	3.3		
		数 学 教 育 専 攻	30	121	83	31	31	4.0		
		理 科 教 育 専 攻	40	84	63	44	43	2.1		
		生 活 ・ 技 術 教 育 専 攻	25	65	48	28	28	2.6		
		芸 術 ・ 保 健 体 育 教 育 専 攻	音 楽 分 野	10	12	12	10	10	1.2	
			美 術 分 野	10	12	12	10	10	1.2	
			保 健 体 育 分 野	10	31	31	11	11	3.1	
			小 計	30	55	55	31	31	1.8	
		合 計	270	768	561	290	282	2.8		
		釧 路 校	地 域 学 校 教 育 実 践 専 攻	180	966	619	202	191	5.4	
			合 計	180	966	619	202	191	5.4	
	国 際 地 域 学 科	函 館 校	地 域 協 働 専 攻	国 際 協 働 グ ル ー プ	100	327	193	106	101	3.3
				地 域 政 策 グ ル ー プ	80	250	136	84	82	3.1
				地 域 環 境 科 学 グ ル ー プ	60	164	109	63	61	2.7
小 計			240	741	438	253	244	3.1		
地 域 教 育 専 攻		45	210	153	49	47	4.7			
合 計		285	951	591	302	291	3.3			
芸 術 ・ ス ポ ー ツ 文 化 学 科	岩 見 沢 校	芸 術 ・ ス ポ ー ツ ビ ジ ネ ス 専 攻	芸 術 ・ ス ポ ー ツ ビ ジ ネ ス 専 攻	25	98	69	27	25	3.9	
			音 楽 文 化 専 攻	40	122	81	42	42	3.1	
		美 術 文 化 専 攻	美 術 ・ デ ザ イン コ ー ス	21	86	67	23	22	4.1	
			書 画 ・ エ 芸 コ ー ス	14	37	29	15	14	2.6	
			メ デ ィ ア ・ タ イ ム ア ー ト コ ー ス	12	32	28	13	12	2.7	
			美 術 文 化 教 育 コ ー ス	8	25	23	10	8	3.1	
			小 計	55	180	147	61	56	3.3	
		ス ポ ー ツ 文 化 専 攻	ス ポ ー ツ ・ コ ー チ ン グ 科 学 コ ー ス	48	202	155	51	49	4.2	
			ア ウ ト ド ア ・ ラ イ フ コ ー ス	12	86	66	13	12	7.2	
			小 計	60	288	221	64	61	4.8	
合 計	180	688	518	194	184	3.8				
合 計			1,185	4,157	2,891	1,277	1,227	3.5		
課 程 学 科 別	教 員 養 成 課 程		720	2,518	1,782	781	752	3.5		
	国 際 地 域 学 科		285	951	591	302	291	3.3		
	芸 術 ・ ス ポ ー ツ 文 化 学 科		180	688	518	194	184	3.8		
合 計			1,185	4,157	2,891	1,277	1,227	3.5		

※ 合格者には、追加合格者(33名)を含まないが、第2次募集を含む。

※ 総合型選抜(教員養成特別入試、自己推薦入試)、学校推薦型選抜(一般、地域指定)及び特別選抜(帰国子女入試、社会人入試及び私費外国人入試)を含む。

※ 編入学試験に関するデータは含まない。

志願者・受験者・合格者及び入学者数並びに志願者倍率調（第5表-3）

修学校・課程・専攻等		区分	入学定員	令和2年度						
				志願者数	受験者数	合格者数	入学者数	志願者倍率		
教 員 養 成 課 程	札 幌 校	学 校 教 育 専 攻	30	98	94	34	32	3.3		
		特 別 支 援 教 育 専 攻	25	88	87	29	27	3.5		
		言 語 ・ 社 会 教 育 専 攻	80	268	263	88	83	3.4		
		理 数 教 育 専 攻	55	139	138	59	56	2.5		
		生 活 創 造 教 育 専 攻	24	66	65	26	24	2.8		
		芸 術 体 育 教 育 専 攻	図 画 工 作 ・ 美 術 教 育 分 野	10	11	11	10	10	1.1	
			音 楽 教 育 分 野	10	18	18	11	11	1.8	
			保 健 体 育 教 育 分 野	10	28	28	11	11	2.8	
		養 護 教 育 専 攻	26	74	73	27	26	2.8		
	合 計	270	790	777	295	280	2.9			
	旭 川 校	教 育 発 達 専 攻	50	172	169	54	50	3.4		
		国 語 教 育 専 攻	30	169	168	33	32	5.6		
		英 語 教 育 専 攻	25	106	101	29	27	4.2		
		社 会 科 教 育 専 攻	40	113	112	44	40	2.8		
		数 学 教 育 専 攻	30	107	106	32	31	3.6		
		理 科 教 育 専 攻	40	167	166	44	41	4.2		
		生 活 ・ 技 術 教 育 専 攻	25	87	85	29	25	3.5		
		芸 術 ・ 保 健 体 育 教 育 専 攻	音 楽 分 野	10	26	26	10	10	2.6	
			美 術 分 野	10	20	20	10	10	2.0	
			保 健 体 育 分 野	10	33	30	11	11	3.3	
		小 計	30	79	76	31	31	2.6		
		合 計	270	1,000	983	296	277	3.7		
		釧 路 校	地 域 学 校 教 育 実 践 専 攻	180	634	626	228	186	3.5	
	合 計		180	634	626	228	186	3.5		
	国 際 地 域 学 科	函 館 校	地 域 協 働 専 攻	国 際 協 働 グ ル ー プ	100	383	372	114	100	3.8
				地 域 政 策 グ ル ー プ	80	344	342	89	81	4.3
				地 域 環 境 科 学 グ ル ー プ	60	128	126	66	60	2.1
小 計			240	855	840	269	241	3.6		
地 域 教 育 専 攻		45	150	147	52	46	3.3			
合 計		285	1,005	987	321	287	3.5			
芸 術 ・ ス ポ ー ツ 文 化 学 科	岩 見 沢 校	芸 術 ・ ス ポ ー ツ ビ ジ ネ ス 専 攻	25	84	56	29	25	3.4		
		音 楽 文 化 専 攻	40	125	96	44	42	3.1		
		美 術 文 化 専 攻	美 術 ・ デ ザ イン コ ー ス	21	99	77	24	21	4.7	
			書 画 ・ エ 芸 コ ー ス	14	34	25	16	16	2.4	
			メ ディ ア ・ タイ ム ア ー ト コ ー ス	12	41	36	14	14	3.4	
	美 術 文 化 教 育 コ ー ス	8	26	18	8	7	3.3			
	小 計	55	200	156	62	58	3.6			
	ス ポ ー ツ 文 化 専 攻	ス ポ ー ツ ・ コ ー チ ン グ 科 学 コ ー ス	48	266	206	51	49	5.5		
		ア ウ ト ド ア ・ ラ イ フ コ ー ス	12	53	44	14	12	4.4		
	小 計	60	319	250	65	61	5.3			
合 計	180	728	558	200	186	4.0				
合 計			1,185	4,157	3,931	1,340	1,216	3.5		
課 程 学 科 別	教 員 養 成 課 程		720	2,424	2,386	819	743	3.4		
	国 際 地 域 学 科		285	1,005	987	321	287	3.5		
	芸 術 ・ ス ポ ー ツ 文 化 学 科		180	728	558	200	186	4.0		
合 計			1,185	4,157	3,931	1,340	1,216	3.5		

※ 合格者には、追加合格者を含まない。(44名)

※ 特別入試(教員養成特別入試, 自己推薦入試, 推薦入試(一般, 地域指定), 帰国子女入試, 社会人入試及び私費外国人留学生入試)を含む。

※ 編入学試験に関するデータは含まない。

志願者・受験者・合格者及び入学者数並びに志願者倍率調（第5表－4）

修学校・課程・専攻等		区分	入学定員	平成31年度						
				志願者数	受験者数	合格者数	入学者数	志願者倍率		
教 員 養 成 課 程	札 幌 校	学 校 教 育 専 攻	30	120	90	33	33	4.0		
		特 別 支 援 教 育 専 攻	25	80	54	26	26	3.2		
		言 語 ・ 社 会 教 育 専 攻	80	245	201	83	83	3.1		
		理 数 教 育 専 攻	55	142	109	56	56	2.6		
		生 活 創 造 教 育 専 攻	24	67	45	26	26	2.8		
		芸 術 体 育 教 育 専 攻	図 画 工 作 ・ 美 術 教 育 分 野	10	13	13	11	11	1.3	
			音 楽 教 育 分 野	10	22	21	11	11	2.2	
			保 健 体 育 教 育 分 野	10	23	23	11	11	2.3	
		養 護 教 育 専 攻	26	91	65	27	27	3.5		
	合 計	270	803	621	284	284	3.0			
	旭 川 校	教 育 発 達 専 攻	50	136	102	53	51	2.7		
		国 語 教 育 専 攻	30	119	83	34	33	4.0		
		英 語 教 育 専 攻	25	84	54	28	27	3.4		
		社 会 科 教 育 専 攻	40	137	94	43	42	3.4		
		数 学 教 育 専 攻	30	102	67	32	31	3.4		
		理 科 教 育 専 攻	40	87	46	42	42	2.2		
		生 活 ・ 技 術 教 育 専 攻	25	90	66	28	27	3.6		
		芸 術 ・ 保 健 体 育 教 育 専 攻	音 楽 分 野	10	22	22	12	12	2.2	
			美 術 分 野	10	11	11	10	10	1.1	
			保 健 体 育 分 野	10	37	37	11	11	3.7	
		小 計	30	70	70	33	33	2.3		
		合 計	270	825	582	293	286	3.1		
		釧 路 校	地 域 学 校 教 育 実 践 専 攻	180	827	531	199	189	4.6	
	合 計		180	827	531	199	189	4.6		
	国 際 地 域 学 科	函 館 校	地 域 協 働 専 攻	国 際 協 働 グ ル ー プ	100	353	222	104	101	3.5
				地 域 政 策 グ ル ー プ	80	288	181	83	80	3.6
				地 域 環 境 科 学 グ ル ー プ	60	166	108	63	63	2.8
小 計			240	807	511	250	244	3.4		
地 域 教 育 専 攻		45	243	193	47	46	5.4			
合 計	285	1,050	704	297	290	3.7				
芸 術 ・ ス ポ ー ツ 文 化 学 科	岩 見 沢 校	芸 術 ・ ス ポ ー ツ ビ ジ ネ ス 専 攻	25	79	41	28	27	3.2		
		音 楽 文 化 専 攻	40	133	101	46	44	3.3		
		美 術 文 化 専 攻	美 術 ・ デ ザ イン コ ー ス	21	81	66	22	21	3.9	
			書 画 ・ エ 芸 コ ー ス	14	34	25	15	14	2.4	
			メ ディ ア ・ タ イ ム ア ー ト コ ー ス	12	57	45	13	12	4.8	
	美 術 文 化 教 育 コ ー ス	8	19	12	8	8	2.4			
	小 計	55	191	148	58	55	3.5			
	ス ポ ー ツ 文 化 専 攻	ス ポ ー ツ ・ コ ー チ ン グ 科 学 コ ー ス	48	258	213	52	50	5.4		
		ア ウ ト ド ア ・ ラ イ フ コ ー ス	12	50	40	12	12	4.2		
	小 計	60	308	253	64	62	5.1			
合 計	180	711	543	196	188	4.0				
合 計			1,185	4,216	2,981	1,269	1,237	3.6		
課 程 学 科 別	教 員 養 成 課 程		720	2,455	1,734	776	759	3.4		
	国 際 地 域 学 科		285	1,050	704	297	290	3.7		
	芸 術 ・ ス ポ ー ツ 文 化 学 科		180	711	543	196	188	4.0		
合 計			1,185	4,216	2,981	1,269	1,237	3.6		

※ 合格者には、追加合格者を含まない。(41名)

※ 第2次募集を含む。

※ 特別入試(自己推薦入試, 推薦入試(一般, 地域指定), 帰国子女入試, 社会人入試及び私費外国人 留学生入試)を含む。

※ 編入学試験に関するデータは含まない。

志願者・受験者・合格者及び入学者数並びに志願者倍率調（第5表－5）

修学校・課程・専攻等		区 分	入学定員	平成30年度					
				志願者数	受験者数	合格者数	入学者数	志願者倍率	
教 員	札	学 校 教 育 専 攻	30	99	74	32	32	3.3	
		特 別 支 援 教 育 専 攻	25	82	54	26	25	3.3	
		言 語 ・ 社 会 教 育 専 攻	80	204	154	81	80	2.6	
		理 数 教 育 専 攻	55	140	110	56	55	2.5	
	幌	生 活 創 造 教 育 専 攻	24	73	53	26	24	3.0	
		芸術体育 教育専攻	図画工作・美術教育分野	10	12	12	10	10	1.2
			音 楽 教 育 分 野	10	24	23	10	10	2.4
	保 健 体 育 教 育 分 野		10	26	26	10	10	2.6	
	校	養 護 教 育 専 攻	26	126	92	27	27	4.8	
		合 計	270	786	598	278	273	2.9	
	養 成 課	旭	教 育 発 達 専 攻	50	153	115	53	52	3.1
			国 語 教 育 専 攻	30	92	64	33	32	3.1
			英 語 教 育 専 攻	25	70	46	26	26	2.8
			社 会 科 教 育 専 攻	40	108	77	43	41	2.7
数 学 教 育 専 攻			30	116	81	32	32	3.9	
理 科 教 育 専 攻			40	103	74	43	42	2.6	
生 活 ・ 技 術 教 育 専 攻			25	81	52	28	28	3.2	
川		芸 術 ・ 保 健 体 育 教 育 専 攻	音 楽 分 野	10	21	21	11	11	2.1
			美 術 分 野	10	20	19	11	10	2.0
			保 健 体 育 分 野	10	23	22	11	11	2.3
			小 計	30	64	62	33	32	2.1
合 計		270	787	571	291	285	2.9		
程		釧 路 校	地 域 学 校 教 育 専 攻	40	173	129	43	42	4.3
			地 域 ・ 環 境 教 育 専 攻	40	146	108	45	42	3.7
	学 校 カ リ キ ュ ラ ム 開 発 専 攻		100	331	207	110	105	3.3	
	合 計		180	650	444	198	189	3.6	
国 際 地 域 学 科	函 館 校	地 域 協 働 専 攻	国 際 協 働 グ ル ー プ	100	381	232	102	101	3.8
			地 域 政 策 グ ル ー プ	80	318	214	83	81	4.0
			地 域 環 境 科 学 グ ル ー プ	60	166	105	63	62	2.8
		小 計	240	865	551	248	244	3.6	
	地 域 教 育 専 攻	45	237	169	46	46	5.3		
	合 計	285	1,102	720	294	290	3.9		
芸 術 ・ ス ポ ー ツ 文 化 学 科	岩 見 沢 校	芸 術 ・ ス ポ ー ツ ビ ジ ネ ス 専 攻	芸 術 ・ ス ポ ー ツ ビ ジ ネ ス 専 攻	25	118	87	26	26	4.7
			音 楽 文 化 専 攻	40	157	119	46	46	3.9
		美 術 文 化 専 攻	美 術 ・ デ ザ イン コ ー ス	21	85	71	22	22	4.0
			書 画 ・ エ 芸 コ ー ス	14	59	47	15	14	4.2
			メ ディ ア ・ タ イ ム ア ー ト コ ー ス	12	42	34	13	13	3.5
			美 術 文 化 教 育 コ ー ス	8	24	17	8	8	3.0
			小 計	55	210	169	58	57	3.8
		ス ポ ー ツ 文 化 専 攻	ス ポ ー ツ ・ コ ー チング 科 学 コ ー ス	48	311	246	51	48	6.5
			ア ウ ト ド ア ・ ラ イ フ コ ー ス	12	66	51	12	12	5.5
			小 計	60	377	297	63	60	6.3
合 計	180	862	672	193	189	4.8			
合 計	1,185	4,187	3,005	1,254	1,226	3.5			
課 程 学 科 別	教 員 養 成 課 程	720	2,223	1,613	767	747	3.1		
	国 際 地 域 学 科	285	1,102	720	294	290	3.9		
	芸 術 ・ ス ポ ー ツ 文 化 学 科	180	862	672	193	189	4.8		
合 計	1,185	4,187	3,005	1,254	1,226	3.5			

※ 合格者には、追加合格者を含まない。

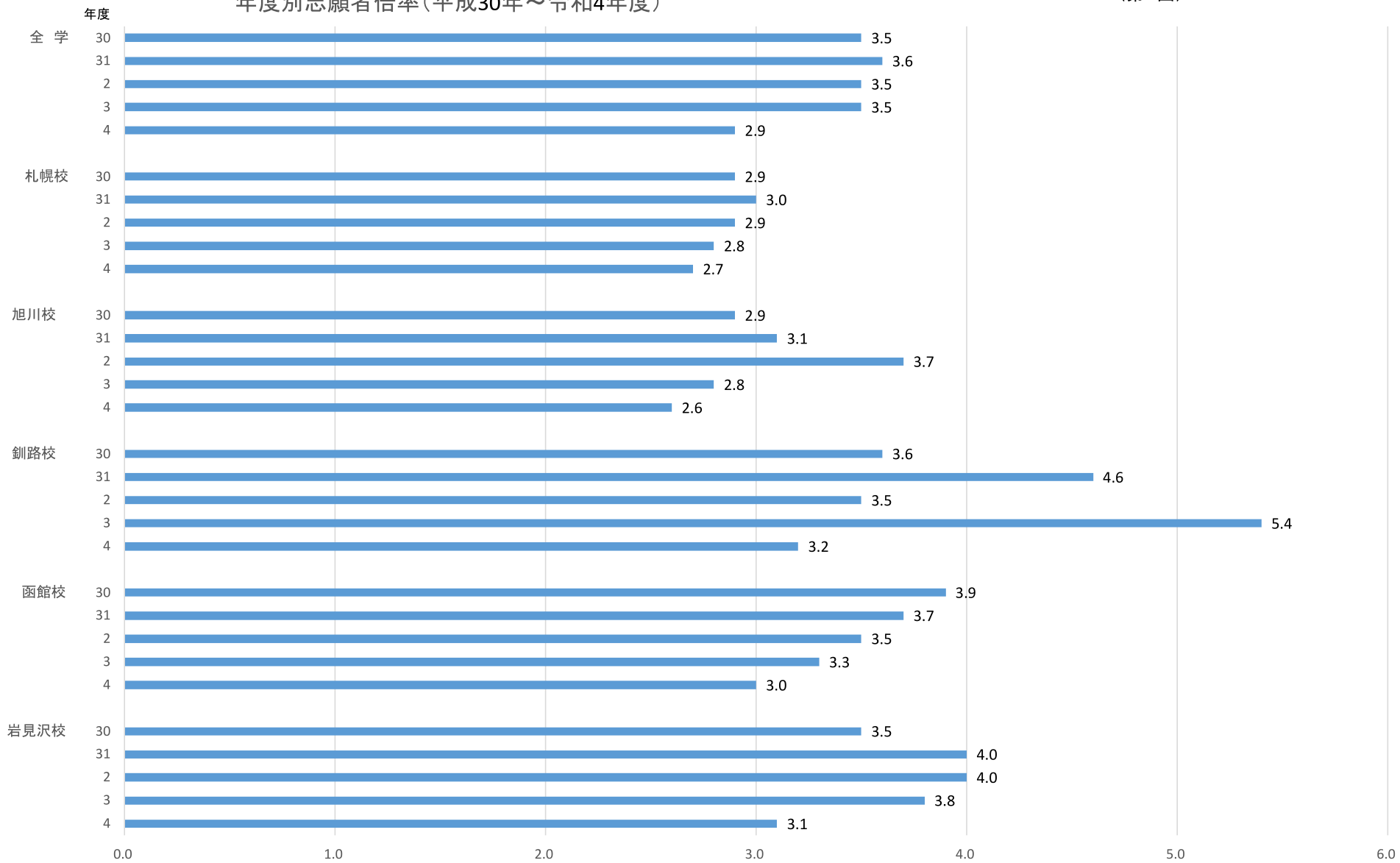
※ 第2次募集を含む。

※ 特別入試（自己推薦入試、推薦入試（一般、地域指定）、帰国子女入試、社会人入試及び私費外国人 留学生入試）を含む。

※ 編入学試験に関するデータは含まない。

年度別志願者倍率(平成30年～令和4年度)

(第4図)



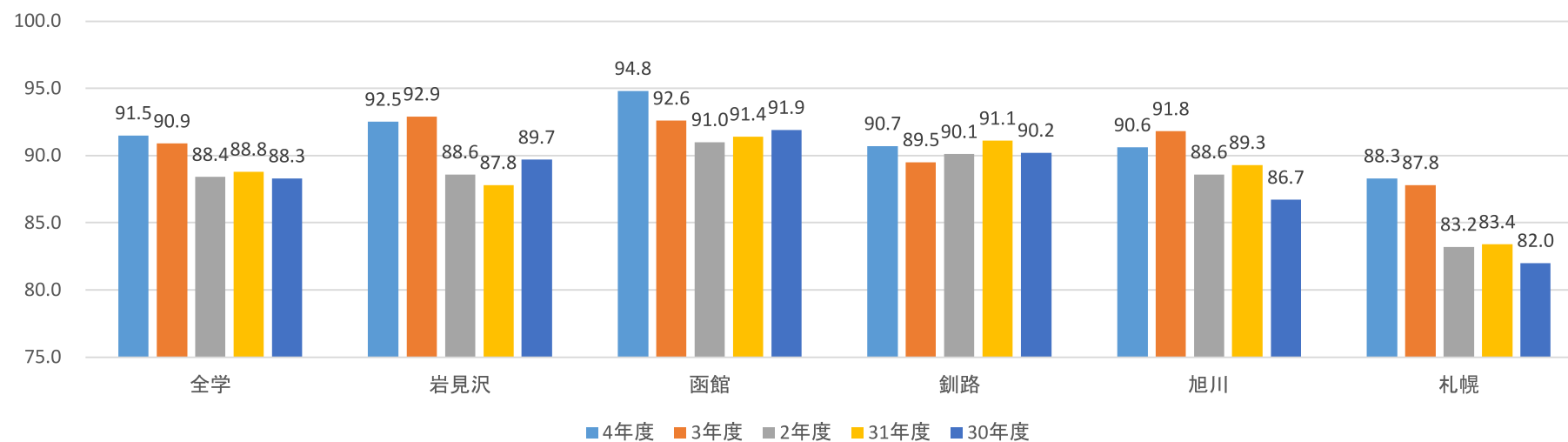
現役の志願者数及び合格者数の推移（第6表）

年度	区分 修学校	志願者数			合格者数		
		総数	現役	%	総数	現役	%
29	札幌校	836	654	78.2	287	227	79.1
	旭川校	764	659	86.3	292	259	88.7
	釧路校	771	673	87.3	200	177	88.5
	函館校	1,398	1,264	90.4	317	301	95.0
	岩見沢校	668	597	89.4	195	172	88.2
	全学	4,437	3,847	86.7	1,291	1,136	88.0
30	札幌校	783	642	82.0	279	237	84.9
	旭川校	781	677	86.7	296	265	89.5
	釧路校	650	586	90.2	198	177	89.4
	函館校	1,100	1,011	91.9	312	291	93.3
	岩見沢校	862	773	89.7	195	176	90.3
	全学	4,176	3,689	88.3	1,280	1,146	89.5
31	札幌校	803	670	83.4	297	252	84.8
	旭川校	825	738	89.5	296	267	90.2
	釧路校	827	753	91.1	199	183	92.0
	函館校	1,050	960	91.4	320	300	93.8
	岩見沢校	711	624	87.8	198	173	87.4
	全学	4,216	3,745	88.8	1,310	1,175	89.7

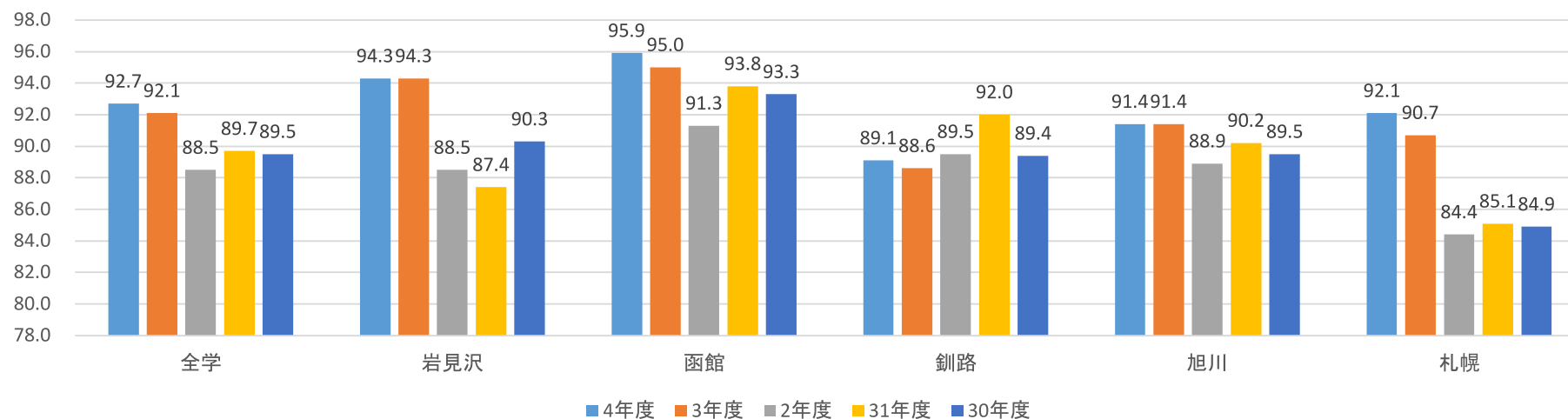
年度	区分 修学校	志願者数			合格者数		
		総数	現役	%	総数	現役	%
2	札幌校	790	657	83.2	295	249	84.4
	旭川校	1,000	886	88.6	296	263	88.9
	釧路校	634	571	90.1	228	204	89.5
	函館校	1,005	915	91.0	321	293	91.3
	岩見沢校	728	645	88.6	200	177	88.5
	全学	4,157	3,674	88.4	1,340	1,186	88.5
3	札幌校	784	688	87.8	289	262	90.7
	旭川校	768	705	91.8	290	265	91.4
	釧路校	966	865	89.5	202	179	88.6
	函館校	951	881	92.6	302	287	95.0
	岩見沢校	688	639	92.9	194	183	94.3
	全学	4,157	3,778	90.9	1,277	1,176	92.1
4	札幌校	725	640	88.3	292	269	92.1
	旭川校	715	648	90.6	290	265	91.4
	釧路校	568	515	90.7	201	179	89.1
	函館校	853	809	94.8	314	301	95.9
	岩見沢校	560	518	92.5	194	183	94.3
	全学	3,421	3,130	91.5	1,291	1,197	92.7

### 現役志願者の推移

第5図



### 現役合格者の推移



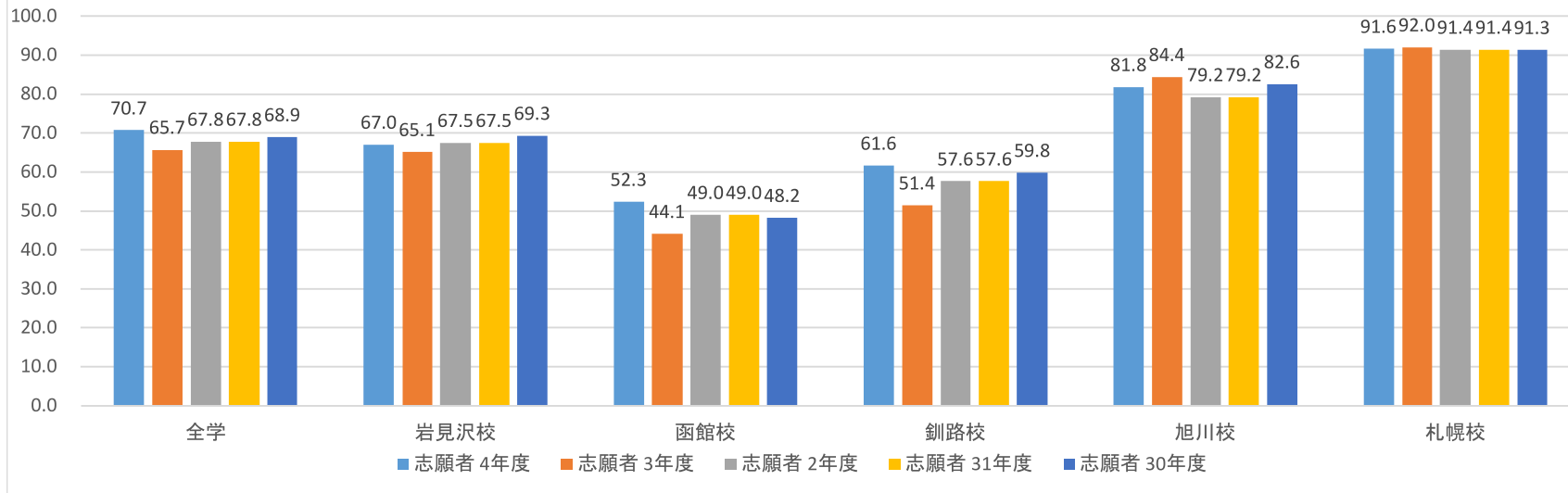
北海道出身者の志願者数及び合格者数の推移（第7表）

年度	区分 修学校	志願者数			合格者数		
		総数	北海道出身者数	%	総数	北海道出身者数	%
29	札幌校	836	742	88.8	283	265	93.6
	旭川校	764	633	82.9	290	243	83.8
	釧路校	771	504	65.4	199	137	68.8
	函館校	1,398	656	46.9	295	151	51.2
	岩見沢校	668	452	67.7	194	147	75.8
	全学	4,437	2,987	67.3	1,261	943	74.8
30	札幌校	786	718	91.3	278	260	93.5
	旭川校	787	650	82.6	291	252	86.6
	釧路校	650	389	59.8	198	117	59.1
	函館校	1,102	531	48.2	294	137	46.6
	岩見沢校	862	597	69.3	193	150	77.7
	全学	4,187	2,885	68.9	1,254	916	73.0
31	札幌校	803	734	91.4	284	262	92.3
	旭川校	825	653	79.2	293	242	82.6
	釧路校	827	476	57.6	199	119	59.8
	函館校	1,050	515	49.0	297	147	49.5
	岩見沢校	711	480	67.5	196	140	71.4
	全学	4,216	2,858	67.8	1,269	910	71.7

年度	区分 修学校	志願者数			合格者数		
		総数	北海道出身者数	%	総数	北海道出身者数	%
2	札幌校	790	706	89.4	295	275	93.2
	旭川校	1,000	766	76.6	296	243	82.1
	釧路校	634	396	62.5	228	120	52.6
	函館校	1,005	473	47.1	321	148	46.1
	岩見沢校	728	478	65.7	200	132	66.0
	全学	4,157	2,819	67.8	1,340	918	68.5
3	札幌校	784	721	92.0	289	272	94.1
	旭川校	768	648	84.4	290	260	89.7
	釧路校	966	497	51.4	202	111	55.0
	函館校	951	419	44.1	302	141	46.7
	岩見沢校	688	448	65.1	194	140	72.2
	全学	4,157	2,733	65.7	1,277	924	72.4
4	札幌校	725	664	91.6	292	278	95.2
	旭川校	715	585	81.8	290	240	82.8
	釧路校	568	350	61.6	201	127	63.2
	函館校	853	446	52.3	314	166	52.9
	岩見沢校	560	375	67.0	194	152	78.4
	全学	3,421	2,420	70.7	1,291	963	74.6

北海道出身者の志願者数の推移

第6図



北海道出身者の合格者数の推移

