

令和5年度

入学試験に関する調査

北海道教育大学

別紙 令和5年度 入学試験に関する調査

目 次

I	令和5年度入学試験の状況〈概要〉	1
	志願者・受験者・合格者及び入学者調（第1表）	3
	課程・学科等別志願者数等調（第2表－総表）	4
	札幌校，旭川校（第2表－1，2）	5
	釧路校，函館校（第2表－3，4）	6
	岩見沢校（第2表－5）	7
	高等学校卒業年度別志願者数調（第3表－1）	8
	高等学校卒業年度別合格者数調（第3表－2）	9
	高等学校卒業年度別入学者数調（第3表－3）	10
	出身都道府県別志願者数調（第4表－1）	11
	出身都道府県別合格者数調（第4表－2）	12
	出身都道府県別入学者数調（第4表－3）	13
	志願者及び合格者の男女別割合（第1図）	14
	志願者及び合格者の現役・浪人別割合（第2図）	14
	志願者及び合格者の道内・道外別割合（第3図）	14
II	最近5年間の入学試験の状況（平成31年度～令和5年度）	
	志願者・受験者・合格者及び入学者数並びに志願者倍率調	
	（第5表－1，2，3，4，5）（第4図）	15
	現役の志願者数及び合格者数の推移（第6表）（第5図）	21
	北海道出身者の志願者数及び合格者数の推移（第7表）	23
	北海道出身者の志願者数の推移（第6図）	24

I 令和5年度入学試験の状況（概要）

1 志願者数について

志願者数は3,983人で前年度から562人増加し、志願倍率は3.4倍である。

（第1表、第5表-1）

なお、一般選抜の志願者数及び志願者倍率は、前期日程が1,395人で2.1倍、後期日程が1,986人で7.5倍となった。（第2表-総表）

また、各校の全選抜志願者倍率は、次のとおりである。（第5表-1、-2）

※（ ）内は前年度倍率。

札幌校 3.2倍（2.7倍）、旭川校 3.1倍（2.6倍）、釧路校 3.2倍（3.2倍）

函館校 3.9倍（3.0倍）、岩見沢校 3.2倍（3.1倍）

2 受験者数について

受験者数は2,586人で、欠席者は1,397人（欠席率35.1%）であった。前年度の欠席率は32.9%であり、欠席率は昨年度よりも増加した。（第5表-1、-2）

なお、一般選抜の欠席者数は、前期日程が77人（欠席率5.5%）、後期日程が1,314人（欠席率66.2%）であった。（第2表-総表）

3 合格者について

(1) 合格者は1,293人（追加合格者13人を除く）で、受験者に対する実質倍率は、2.0倍となった。（第1表）

同様に、一般選抜の合格者数等は、前期日程が700人（1.9倍）、後期日程が308人（2.2倍）であった。（第2表-総表）

(2) 合格者の男女別では、男子の610人に対して、女子は683人であった。（第3表-2）

(3) 合格者の現役生・過年度卒別では、現役生の1,215人に対して、過年度の卒業生は78人で、合格者に対する現役生の占める割合は94.0%であり、前年度の92.7%より増加した。

（第3表-2、第2図）

(4) 合格者の出身地別では、道内出身者の909人に対して、道外出身者は384人で、合格者に対する道内出身者の占める割合は70.3%となり、前年度の74.6%から減少した。（第4表-2、第3図）

4 入学辞退者について

当初入学辞退者数は、85人、前年度は61人で、24人の増加となった。

なお、一般選抜の当初入学辞退者数は、前期日程では31人、後期日程では53人であった。

（第2表-総表）

5 入学者について

- (1) 入学者は1,221人で、定員の1,185人を36人上回った。(前年度は、入学定員を49人上回っていた。)(第2表-総表)
- (2) 入学者の男女別では、男子の577人に対して、女子は644人であった。(第3表-3)
- (3) 入学者の現役生・過年度別では、現役生の1,151人に対して、過年度卒業者が70人で、入学者に対する現役生の占める割合は94.3%となり、前年度の93.1%よりも増加した。
(第3表-3)
- (4) 入学者の出身地別では、道内出身者の867人に対して、道外出身者は354人で、入学者に対する道内出身者の占める割合は71.0%となり、前年度の74.9%よりも減少した。
(第4表-3)

6 学校推薦型選抜、総合型選抜、特別選抜について

- (1) 「学校推薦型選抜(一般)」について
志願者は、433人(内訳:札幌校130人、旭川校102人、釧路校57人、函館校122人、岩見沢校22人)で、このうち213人(札幌校41人、旭川校56人、釧路校36人、函館校70人、岩見沢校10人)が合格し、213人(札幌校41人、旭川校56人、釧路校36人、函館校70人、岩見沢校10人)が入学した。(第2表-総表, -1~5)
- (2) 「学校推薦型選抜(地域指定)」について
志願者は34人で、このうち18人が合格し、18人が入学した。(第2表-総表)
- (3) 「総合型選抜」について(教員養成特別入試及び自己推薦入試)
志願者は110人(教員養成特別入試19人、自己推薦入試91人)で、このうち46人(教員養成特別入試5人、自己推薦入試41人)が合格し46人が入学した。(第2表-総表)
- (4) 「社会人」について
志願者は7人(札幌校4人、旭川校2人、函館校1人)で、このうち2人(札幌校1人、函館校1人)が合格し、1人(札幌校1人)が入学した。(第2表-総表)
- (5) 「私費外国人留学生」について
志願者は3人(札幌校3人)で、合格者はいなかった。(第2表-総表, -1)
- (6) 「帰国子女」について
志願者はいなかった。(第2表-総表, -1)

令和5年度 入学試験実施状況

1 教育学部

修学校・課程・専攻等			入学定員	志願者数	受験者数	合格者数	入学者数	充足率%			
教 員 養 成 課 程	札 幌 校	学 校 教 育 専 攻	30	94	74	32	32				
		特 別 支 援 教 育 専 攻	25	93	67	26	25				
		言 語 ・ 社 会 教 育 専 攻	80	275	173	86	82				
		理 数 教 育 専 攻	55	171	133	59	56				
		生 活 創 造 教 育 専 攻	24	71	52	25	24				
	芸 術 体 育 教 育 専 攻	図画工作・美術教育分野	10	22	20	11	10				
		音 楽 教 育 分 野	10	16	15	10	10				
		保 健 体 育 教 育 分 野	10	19	19	11	11				
		小 計	30	57	54	32	31				
	養 護 教 育 専 攻	26	108	75	27	26					
	合 計			270	869	628	287		276	102.2%	
	旭 川 校	教 育 発 達 専 攻	50	149	104	53	53				
		国 語 教 育 専 攻	30	119	82	33	33				
		英 語 教 育 専 攻	25	81	63	27	27				
		社 会 科 教 育 専 攻	40	168	89	45	42				
		数 学 教 育 専 攻	30	99	64	31	30				
		理 科 教 育 専 攻	40	73	50	43	42				
		生 活 ・ 技 術 教 育 専 攻	25	107	69	27	26				
		芸 術 ・ 保 健 体 育 教 育 専 攻	音 楽 分 野	10	11	11	11		11		
			美 術 分 野	10	10	10	10		10		
			保 健 体 育 分 野	10	23	23	11		11		
			小 計	30	44	44	32		32		
		合 計			270	840	565		291	285	105.6%
		釧 路 校	地 域 学 校 教 育 実 践 専 攻	180	583	323	199		180		
	合 計		180	583	323	199	180		100.0%		
	国 際 地 域 学 科	地 域 協 働 専 攻	国 際 協 働 グ ル ー プ	100	342	181	119		105		
			地 域 政 策 グ ル ー プ	80	254	139	92		80		
地 域 環 境 科 学 グ ル ー プ			60	168	87	65	60				
小 計			240	764	407	276	245				
地 域 教 育 専 攻		45	343	255	51	51					
合 計			285	1,107	662	327	296	103.9%			
芸 術 ・ ス ポ ー ツ 文 化 学 科	岩 見 校	芸 術 ・ ス ポ ー ツ ビ ジ ネ ス 専 攻	25	57	35	27	26				
		音 楽 文 化 専 攻	40	86	58	40	40				
		美 術 文 化 専 攻	55	159	113	58	55				
	沢 校	ス ポ ー ツ ・ コ ー チ ン グ 科 学 コ ー ス	48	208	157	52	51				
		ア ウ ト ド ア ・ ラ イ フ コ ー ス	12	74	45	12	12				
		小 計	60	282	202	64	63				
合 計			180	584	408	189	184	102.2%			
全 学 合 計			1,185	3,983	2,586	1,293	1,221	103.0%			
課 程 学 科 別	教 員 養 成 課 程		720	2,292	1,516	777	741	102.9%			
	国 際 地 域 学 科		285	1,107	662	327	296	103.9%			
	芸 術 ・ ス ポ ー ツ 文 化 学 科		180	584	408	189	184	102.2%			
合 計			1,185	3,983	2,586	1,293	1,221	103.0%			
〈 参 考 〉 令 和 4 年 度 合 計			1,185	3,421	2,295	1,291	1,234	104.1%			

※ 合格者には、追加合格者を含まない。

※ 学校推薦型選抜(一般, 地域指定), 総合型選抜(教員養成特別入試, 自己推薦入試)及び特別選抜(帰国子女入試, 社会人入試, 私費外国人入試)を含む。

※ 編入学試験に関するデータは含まない。

高等学校卒業年度別志願者数調（第3表-1）

課程	修学校	専攻・コース・分野	令和5年3月卒		令和4年3月卒		令和3年3月卒		令和2年3月卒		平成31年3月卒		平成30年3月卒以前		その他		合計			
			男	女	男	女	男	女	男	女	男	女	男	女	男	女	男	女	計	
教員養成課程	札幌	学校教育専攻	25	61	3	2								1	1	1	29	65	94	
		特別支援教育専攻	17	67		6	1		1					1			19	74	93	
		言語・社会教育専攻	125	126	7	9	2	1						2	2	1	136	139	275	
	幌	理数教育専攻	98	40	23	4	1		2				1		2		127	44	171	
		生活創造教育専攻	17	47	2	4						1					20	51	71	
		芸術・体育教育専攻	図画工作・美術教育分野	6	13		2							1			7	15	22	
			音楽教育分野		12	1	3										1	15	16	
			保健体育教育分野	18	1												18	1	19	
		養護教育専攻	2	105		1											2	106	108	
	小計	308	472	36	31	4	1	3	0	1	0	2	4	5	2	359	510	869		
	旭川	教育発達専攻	55	88	4	1									1		60	89	149	
		国語教育専攻	60	49	8	1	1										69	50	119	
		英語教育専攻	46	32	1	1					1						48	33	81	
		社会科教育専攻	132	30	4	1							1				137	31	168	
		数学教育専攻	68	19	6		2	3					1				77	22	99	
		理科教育専攻	44	18	8						1		2				55	18	73	
		生活・技術教育専攻	58	34	12	2	1										71	36	107	
		芸術・保健体育教育専攻	音楽分野	1	10													1	10	11
			美術分野	6	4													6	4	10
保健体育分野			16	7													16	7	23	
小計	486	291	43	6	4	3	0	0	2	0	4	0	1	0	540	300	840			
釧路校	地域学校教育実践専攻	320	225	22	10	2	1	1				2				347	236	583		
	小計	320	225	22	10	2	1	1	0	0	2	0	0	0	347	236	583			
計			1,114	988	101	47	10	5	4	0	3	0	8	4	6	2	1,246	1,046	2,292	
国際地域学科	函館校	国際協働グループ	105	227	3	3	1	2							1		110	232	342	
		地域政策グループ	124	115	11	3	1										136	118	254	
		地域環境科学グループ	93	53	14	5					1		1		1		110	58	168	
		小計	322	395	28	11	2	2	0	0	1	0	1	0	2	0	356	408	764	
	地域教育専攻	131	185	16	7	2				2						149	194	343		
計			453	580	44	18	4	2	0	2	1	0	1	0	2	0	505	602	1,107	
芸術・スポーツ文化学科	岩見沢校	芸術・スポーツビジネス専攻	30	24	3												33	24	57	
		音楽文化専攻	声楽コース	9	47	1	1											10	48	58
			鍵盤楽器コース	2	9													2	9	11
			作曲コース															0	0	0
			管弦打楽器コース	3	10		2											3	12	15
			音楽教育・音楽文化コース		2													0	2	2
	小計	14	68	1	3	0	0	0	0	0	0	0	0	0	0	15	71	86		
	美術文化専攻	23	125	2	7	2										27	132	159		
	スポーツ文化専攻	スポーツ・コーチング科学コース	143	56	9												152	56	208	
		アウトドア・ライフコース	55	13	3		2			1						60	14	74		
小計		198	69	12	0	2	0	0	1	0	0	0	0	0	212	70	282			
計			265	286	18	10	4	0	0	1	0	0	0	0	0	287	297	584		
合計			1,832	1,854	163	75	18	7	4	3	4	0	9	4	8	2	2,038	1,945	3,983	
			3,686		238		25		7		4		13		10		3,983			

備考 「その他」には、在外教育施設・高等専門学校・大学入学資格検定を含む。

高等学校卒業年度別合格者数調（第3表-2）

課程	修学校	専攻・コース・分野	令和5年3月卒		令和4年3月卒		令和3年3月卒		令和2年3月卒		平成31年3月卒		平成30年3月卒以前		その他		合計					
			男	女	男	女	男	女	男	女	男	女	男	女	男	女	男	女	計			
教員養成課程	札幌	学校教育専攻	11	18	2	1												13	19	32		
		特別支援教育専攻	5	21															5	21	26	
		言語・社会教育専攻	36	44		3		1							2				36	50	86	
	幌	理数教育専攻	36	15	5	1	1									1			43	16	59	
		生活創造教育専攻	10	14	1														11	14	25	
		芸術体育教育専攻	図画工作・美術教育分野	2	8		1													2	9	11
			音楽教育分野		9		1													0	10	10
			保健体育教育分野	10	1															10	1	11
	校	養護教育専攻	1	25		1													1	26	27	
	小計		111	155	8	8	1	1	0	0	0	0	0	2	1	0		121	166	287		
	旭川	教育発達専攻	16	34	2	1													18	35	53	
		国語教育専攻	17	14	2														19	14	33	
		英語教育専攻	15	11		1													15	12	27	
		社会科教育専攻	36	9															36	9	45	
		数学教育専攻	20	7	3			1											23	8	31	
		理科教育専攻	25	11	5							1		1					32	11	43	
		生活・技術教育専攻	13	14															13	14	27	
		芸術・保健体育教育専攻	音楽分野	1	10															1	10	11
			美術分野	6	4															6	4	10
保健体育分野			8	3															8	3	11	
小計		157	117	12	2	0	1	0	0	1	0	1	0	0	0	0	171	120	291			
釧路校	地域学校教育実践専攻	96	87	9	5	1	1											106	93	199		
	小計		96	87	9	5	1	1	0	0	0	0	0	0	0	0	0	106	93	199		
計			364	359	29	15	2	3	0	0	1	0	1	2	1	0		398	379	777		
国際地域学科	函館校	国際協働グループ	35	81		2		1										35	84	119		
		地域協働専攻	46	45				1											47	45	92	
		地域環境科学グループ	35	24	2	2					1		1					39	26	65		
		小計	116	150	2	4	1	1	0	0	1	0	1	0	0	0	0	121	155	276		
	地域教育専攻	17	31	1	1	1												19	32	51		
計			133	181	3	5	2	1	0	0	1	0	1	0	0	0		140	187	327		
芸術・スポーツ文化学科	岩見沢校	芸術・スポーツビジネス専攻	16	11														16	11	27		
		音楽文化専攻	声楽コース	1	14		1													1	15	16
			鍵盤楽器コース	2	8															2	8	10
			作曲コース																	0	0	0
			管弦打楽器コース	3	7		2													3	9	12
			音楽教育・音楽文化コース		2															0	2	2
	小計	6	31	0	3	0	0	0	0	0	0	0	0	0	0	0	0	6	34	40		
	美術文化専攻	5	48		4	1												6	52	58		
	スポーツ文化専攻	スポーツ・コーチング科学コース	34	16	2														36	16	52	
		アウトドア・ライフコース	7	4	1														8	4	12	
小計		41	20	3	0	0	0	0	0	0	0	0	0	0	0	0	44	20	64			
計			68	110	3	7	1	0	0	0	0	0	0	0	0	0		72	117	189		
合計			565	650	35	27	5	4	0	0	2	0	2	2	1	0		610	683	1,293		
			1,215		62		9		0		2		4		1			1,293				

備考 「その他」には、在外教育施設・高等専門学校・大学入学資格検定を含む。

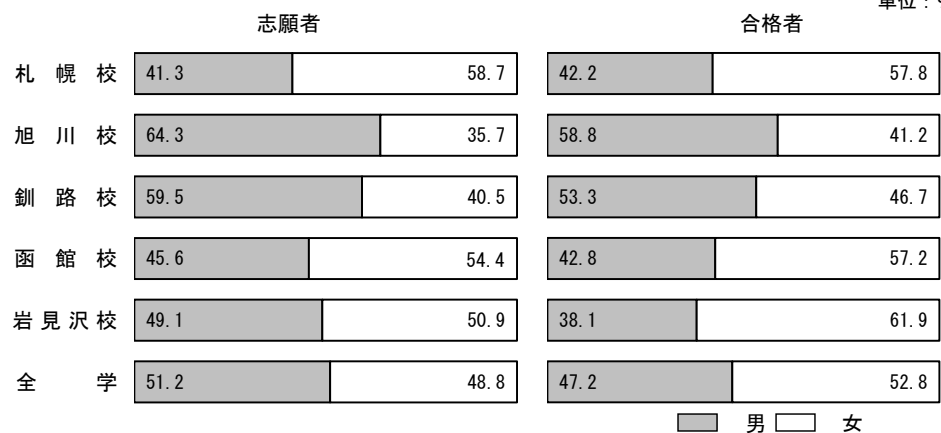
高等学校卒業年度別入学者数調（第3表-3）

課程	修学校	専攻・コース・分野	令和5年3月卒		令和4年3月卒		令和3年3月卒		令和2年3月卒		平成31年3月卒		平成30年3月卒以前		その他		合計					
			男	女	男	女	男	女	男	女	男	女	男	女	男	女	男	女	計			
教員	札幌	学校教育専攻	11	18	2	1												13	19	32		
		特別支援教育専攻	4	21															4	21	25	
	幌	言語・社会教育専攻	36	41	1	2		1						1					37	45	82	
		理数教育専攻	33	15	5	1	1									1			40	16	56	
		生活創造教育専攻	10	13	1														11	13	24	
		芸術体育教育専攻	図画工作・美術教育分野	2	7		1													2	8	10
			音楽教育分野		9		1													0	10	10
			保健体育教育分野	10	1															10	1	11
		校	養護教育専攻	1	24		1													1	25	26
		小計		107	149	9	7	1	1	0	0	0	0	0	1	1	0		118	158	276	
養成	旭	教育発達専攻	16	34	2	1												18	35	53		
		国語教育専攻	17	14	2														19	14	33	
	川	英語教育専攻	15	11		1													15	12	27	
		社会科教育専攻	33	9															33	9	42	
		数学教育専攻	19	7	3			1											22	8	30	
		理科教育専攻	24	11	5							1		1					31	11	42	
		生活・技術教育専攻	12	14															12	14	26	
		芸術・保健体育教育専攻	音楽分野	1	10															1	10	11
			美術分野	6	4															6	4	10
			保健体育分野	8	3															8	3	11
小計		151	117	12	2	0	1	0	0	1	0	1	0	0	0	0	165	120	285			
課程	釧路校	地域学校教育実践専攻	89	78	8	4	1											98	82	180		
	小計		89	78	8	4	1	0	0	0	0	0	0	0	0	0	0	98	82	180		
計			347	344	29	13	2	2	0	0	1	0	1	1	1	0		381	360	741		
国際地域学科	函館校	国際協働グループ	31	72		1		1										31	74	105		
		地域協働専攻	38	40	1		1											40	40	80		
		地域環境科学グループ	33	22	2	2					1							36	24	60		
		小計	102	134	3	3	1	1	0	0	1	0	0	0	0	0	0	107	138	245		
	地域教育専攻	17	31	1	1	1												19	32	51		
計			119	165	4	4	2	1	0	0	1	0	0	0	0	0	126	170	296			
芸術・スポーツ文化学科	岩見沢校	芸術・スポーツビジネス専攻	15	11														15	11	26		
		音楽文化専攻	声楽コース	1	14		1												1	15	16	
			鍵盤楽器コース	2	8														2	8	10	
			作曲コース																0	0	0	
			管弦打楽器コース	3	7		2												3	9	12	
			音楽教育・音楽文化コース		2														0	2	2	
	小計	6	31	0	3	0	0	0	0	0	0	0	0	0	0	0	6	34	40			
	美術文化専攻	5	47		2	1												6	49	55		
	スポーツ文化専攻	スポーツ・コーチング科学コース	34	16	1														35	16	51	
		アウトドア・ライフコース	7	4	1														8	4	12	
小計		41	20	2	0	0	0	0	0	0	0	0	0	0	0	0	43	20	63			
計			67	109	2	5	1	0	0	0	0	0	0	0	0	0	70	114	184			
合計			533	618	35	22	5	3	0	0	2	0	1	1	1	0	577	644	1,221			
			1,151		57		8		0		2		2		1		1,221					

備考 「その他」には、在外教育施設・高等専門学校・大学入学資格検定を含む。

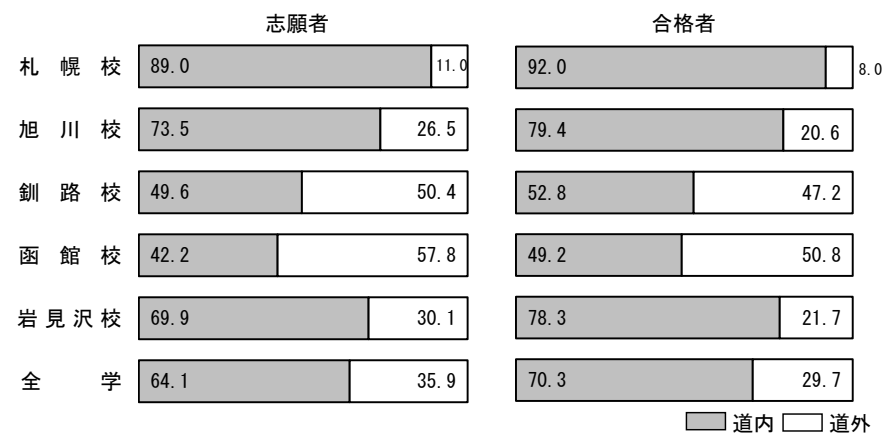
志願者及び合格者の男女別割合（第1図）

（第3表-1，2参照）
単位：%




志願者及び合格者の道内・道外別割合（第3図）

（第4表-1，2参照）
単位：%



志願者及び合格者の現役・浪人別割合（第2図）

（第3表-1，2参照）
単位：%



志願者・受験者・合格者及び入学者数並びに志願者倍率調（第5表－1）

修学校・課程・専攻等			区分	入学定員	令和5年度					
					志願者数	受験者数	合格者数	入学者数	志願者倍率	
教 員 養 成 課 程	札 幌 校	学 校 教 育 専 攻		30	94	74	32	32	3.1	
		特 別 支 援 教 育 専 攻		25	93	67	26	25	3.7	
		言 語 ・ 社 会 教 育 専 攻		80	275	173	86	82	3.4	
		理 数 教 育 専 攻		55	171	133	59	56	3.1	
		生 活 創 造 教 育 専 攻		24	71	52	25	24	3.0	
		芸 術 体 育 教 育 専 攻	図 画 工 作 ・ 美 術 教 育 分 野		10	22	20	11	10	2.2
			音 楽 教 育 分 野		10	16	15	10	10	1.6
			保 健 体 育 教 育 分 野		10	19	19	11	11	1.9
		養 護 教 育 専 攻		26	108	75	27	26	4.2	
	合 計		270	869	628	287	276	3.2		
	旭 川 校	教 育 発 達 専 攻		50	149	104	53	53	3.0	
		国 語 教 育 専 攻		30	119	82	33	33	4.0	
		英 語 教 育 専 攻		25	81	63	27	27	3.2	
		社 会 科 教 育 専 攻		40	168	89	45	42	4.2	
		数 学 教 育 専 攻		30	99	64	31	30	3.3	
		理 科 教 育 専 攻		40	73	50	43	42	1.8	
		生 活 ・ 技 術 教 育 専 攻		25	107	69	27	26	4.3	
		芸 術 ・ 保 健 体 育 教 育 専 攻	音 楽 分 野		10	11	11	11	11	1.1
			美 術 分 野		10	10	10	10	10	1.0
			保 健 体 育 分 野		10	23	23	11	11	2.3
小 計			30	44	44	32	32	1.5		
合 計		270	840	565	291	285	3.1			
釧 路 校	地 域 学 校 教 育 専 攻		180	583	323	199	180	3.2		
	合 計		180	583	323	199	180	3.2		
国 際 地 域 学 科	函 館 校	地 域 協 働 専 攻	国 際 協 働 グ ル ー プ		100	342	181	119	105	3.4
			地 域 政 策 グ ル ー プ		80	254	139	92	80	3.2
			地 域 環 境 科 学 グ ル ー プ		60	168	87	65	60	2.8
		小 計		240	764	407	276	245	3.2	
	地 域 教 育 専 攻		45	343	255	51	51	7.6		
合 計		285	1,107	662	327	296	3.9			
芸 術 ・ ス ポ ー ツ 文 化 学 科	岩 見 沢 校	芸 術 ・ ス ポ ー ツ ビ ジ ネ ス 専 攻			25	57	35	27	26	2.3
			音 楽 文 化 専 攻		40	86	58	40	40	2.2
			美 術 文 化 専 攻		55	159	113	58	55	2.9
		ス ポ ー ツ 文 化 専 攻	ス ポ ー ツ ・ コ ー チ ン グ 科 学 コ ー ス		48	208	157	52	51	4.3
			ア ウ ト ド ア ・ ラ イ フ コ ー ス		12	74	45	12	12	6.2
	小 計		60	282	202	64	63	4.7		
合 計		180	584	408	189	184	3.2			
合 計				1,185	3,983	2,586	1,293	1,221	3.4	
課 程 学 科 別	教 員 養 成 課 程			720	2,292	1,516	777	741	3.2	
	国 際 地 域 学 科			285	1,107	662	327	296	3.9	
	芸 術 ・ ス ポ ー ツ 文 化 学 科			180	584	408	189	184	3.2	
合 計				1,185	3,983	2,586	1,293	1,221	3.4	

※ 合格者には、追加合格者を含まない。

※ 第2次募集を含む。

※ 特別入試(自己推薦入試, 推薦入試(一般, 地域指定), 帰国子女入試, 社会人入試及び私費外国人 留学生入試)を含む。

※ 編入学試験に関するデータは含まない。

志願者・受験者・合格者及び入学者数並びに志願者倍率調（第5表－2）

修学校・課程・専攻等			区分	入学定員	令和4年度					
					志願者数	受験者数	合格者数	入学者数	志願者倍率	
教 員 養 成 課 程	札 幌 校	学 校 教 育 専 攻		30	103	81	32	30	3.4	
		特 別 支 援 教 育 専 攻		25	89	60	28	28	3.6	
		言 語 ・ 社 会 教 育 専 攻		80	171	134	85	83	2.1	
		理 数 教 育 専 攻		55	148	114	61	61	2.7	
		生 活 創 造 教 育 専 攻		24	46	27	26	26	1.9	
		芸 術 体 育 教 育 専 攻	図 画 工 作 ・ 美 術 教 育 分 野		10	16	16	10	10	1.6
			音 楽 教 育 分 野		10	23	23	11	11	2.3
			保 健 体 育 教 育 分 野		10	27	26	12	12	2.7
		養 護 教 育 専 攻		26	102	79	27	26	3.9	
	合 計		270	725	560	292	287	2.7		
	旭 川 校	教 育 発 達 専 攻		50	107	72	53	51	2.1	
		国 語 教 育 専 攻		30	78	55	32	30	2.6	
		英 語 教 育 専 攻		25	87	60	28	28	3.5	
		社 会 科 教 育 専 攻		40	107	80	43	41	2.7	
		数 学 教 育 専 攻		30	116	76	31	30	3.9	
		理 科 教 育 専 攻		40	103	71	43	40	2.6	
		生 活 ・ 技 術 教 育 専 攻		25	58	38	27	27	2.3	
		芸 術 ・ 保 健 体 育 教 育 専 攻	音 楽 分 野		10	23	21	12	12	2.3
			美 術 分 野		10	11	11	10	10	1.1
保 健 体 育 分 野				10	25	25	11	11	2.5	
小 計		30	59	57	33	33	2.0			
合 計		270	715	509	290	280	2.6			
釧 路 校	地 域 学 校 教 育 専 攻		180	568	361	201	186	3.2		
	合 計		180	568	361	201	186	3.2		
国 際 地 域 学 科	函 館 校	地 域 協 働 専 攻	国 際 協 働 グ ル ー プ		100	306	160	112	102	3.1
			地 域 政 策 グ ル ー プ		80	273	141	90	80	3.4
			地 域 環 境 科 学 グ ル ー プ		60	184	117	65	64	3.1
		小 計		240	763	418	267	246	3.2	
	地 域 教 育 専 攻		45	90	54	47	46	2.0		
合 計		285	853	472	314	292	3.0			
芸 術 ・ ス ポ ー ツ 文 化 学 科	岩 見 沢 校	芸 術 ・ ス ポ ー ツ ビ ジ ネ ス 専 攻		25	55	37	27	26	2.2	
		音 楽 文 化 専 攻		40	82	59	42	41	2.1	
		美 術 文 化 専 攻		55	151	101	60	58	2.7	
		ス ポ ー ツ 文 化 専 攻	ス ポ ー ツ ・ コ ー チ ン グ 科 学 コ ー ス		48	235	172	51	50	4.9
			ア ウ ト ド ア ・ ラ イ フ コ ー ス		12	37	24	14	14	3.1
	小 計		60	272	196	65	64	4.5		
合 計		180	560	393	194	189	3.1			
合 計				1,185	3,421	2,295	1,291	1,234	2.9	
課 程 学 科 別	教 員 養 成 課 程			720	2,008	1,430	783	753	2.8	
	国 際 地 域 学 科			285	853	472	314	292	3.0	
	芸 術 ・ ス ポ ー ツ 文 化 学 科			180	560	393	194	189	3.1	
合 計				1,185	3,421	2,295	1,291	1,234	2.9	

※ 合格者には、追加合格者を含まない。

※ 第2次募集を含む。

※ 特別入試（自己推薦入試，推薦入試（一般，地域指定），帰国子女入試，社会人入試及び私費外国人 留学生入試）を含む。

※ 編入学試験に関するデータは含まない。

志願者・受験者・合格者及び入学者数並びに志願者倍率調（第5表－3）

修学校・課程・専攻等		区分	入学定員	令和3年度					
				志願者数	受験者数	合格者数	入学者数	志願者倍率	
教 員 養 成 課 程	札 幌 校	学 校 教 育 専 攻	30	87	70	31	31	2.9	
		特 別 支 援 教 育 専 攻	25	60	40	27	27	2.4	
		言 語 ・ 社 会 教 育 専 攻	80	250	193	84	80	3.1	
		理 数 教 育 専 攻	55	128	97	59	56	2.3	
		生 活 創 造 教 育 専 攻	24	76	48	27	25	3.2	
		芸 術 体 育 教 育 専 攻	図 画 工 作 ・ 美 術 教 育 分 野	10	14	14	11	10	1.4
			音 楽 教 育 分 野	10	21	21	11	11	2.1
			保 健 体 育 教 育 分 野	10	23	22	11	11	2.3
	養 護 教 育 専 攻	26	125	97	28	28	4.8		
	合 計	270	784	602	289	279	2.9		
	旭 川 校	教 育 発 達 専 攻	50	165	123	53	50	3.3	
		国 語 教 育 専 攻	30	102	69	33	31	3.4	
		英 語 教 育 専 攻	25	44	31	26	25	1.8	
		社 会 科 教 育 専 攻	40	132	89	44	43	3.3	
		数 学 教 育 専 攻	30	121	83	31	31	4.0	
		理 科 教 育 専 攻	40	84	63	44	43	2.1	
		生 活 ・ 技 術 教 育 専 攻	25	65	48	28	28	2.6	
		芸 術 ・ 保 健 体 育 教 育 専 攻	音 楽 分 野	10	12	12	10	10	1.2
			美 術 分 野	10	12	12	10	10	1.2
			保 健 体 育 分 野	10	31	31	11	11	3.1
小 計			30	55	55	31	31	1.8	
合 計		270	768	561	290	282	2.8		
釧 路 校	地 域 学 校 教 育 実 践 専 攻	180	966	619	202	191	5.4		
	合 計	180	966	619	202	191	5.4		
国 際 地 域 学 科	函 館 校	地 域 協 働 専 攻	国 際 協 働 グ ル ー プ	100	327	193	106	101	3.3
			地 域 政 策 グ ル ー プ	80	250	136	84	82	3.1
			地 域 環 境 科 学 グ ル ー プ	60	164	109	63	61	2.7
		小 計	240	741	438	253	244	3.1	
	地 域 教 育 専 攻	45	210	153	49	47	4.7		
	合 計	285	951	591	302	291	3.3		
芸 術 ・ ス ポ ー ツ 文 化 学 科	岩 見 沢 校	芸 術 ・ ス ポ ー ツ ビ ジ ネ ス 専 攻	芸 術 ・ ス ポ ー ツ ビ ジ ネ ス 専 攻	25	98	69	27	25	3.9
			音 楽 文 化 専 攻	40	122	81	42	42	3.1
		美 術 文 化 専 攻	美 術 ・ デ ザ イン コ ー ス	21	86	67	23	22	4.1
			書 画 ・ エ 芸 コ ー ス	14	37	29	15	14	2.6
			メ デ ィ ア ・ タ イ ム ア ー ト コ ー ス	12	32	28	13	12	2.7
			美 術 文 化 教 育 コ ー ス	8	25	23	10	8	3.1
			小 計	55	180	147	61	56	3.3
		ス ポ ー ツ 文 化 専 攻	ス ポ ー ツ ・ コ ー チ ン グ 科 学 コ ー ス	48	202	155	51	49	4.2
			ア ウ ト ド ア ・ ラ イ フ コ ー ス	12	86	66	13	12	7.2
			小 計	60	288	221	64	61	4.8
合 計	180	688	518	194	184	3.8			
合 計			1,185	4,157	2,891	1,277	1,227	3.5	
課 程 学 科 別	教 員 養 成 課 程		720	2,518	1,782	781	752	3.5	
	国 際 地 域 学 科		285	951	591	302	291	3.3	
	芸 術 ・ ス ポ ー ツ 文 化 学 科		180	688	518	194	184	3.8	
合 計			1,185	4,157	2,891	1,277	1,227	3.5	

※ 合格者には、追加合格者(33名)を含まないが、第2次募集を含む。
 ※ 総合型選抜(教員養成特別入試、自己推薦入試)、学校推薦型選抜(一般、地域指定)及び特別選抜(帰国子女入試、社会人入試及び私費外国人入試)を含む。
 ※ 編入学試験に関するデータは含まない。

志願者・受験者・合格者及び入学者数並びに志願者倍率調（第5表－4）

修学校・課程・専攻等		区分	入学定員	令和2年度					
				志願者数	受験者数	合格者数	入学者数	志願者倍率	
教 員 養 成 課 程	札 幌 校	学 校 教 育 専 攻	30	98	94	34	32	3.3	
		特 別 支 援 教 育 専 攻	25	88	87	29	27	3.5	
		言 語 ・ 社 会 教 育 専 攻	80	268	263	88	83	3.4	
		理 数 教 育 専 攻	55	139	138	59	56	2.5	
		生 活 創 造 教 育 専 攻	24	66	65	26	24	2.8	
		芸 術 体 育 教 育 専 攻	図 画 工 作 ・ 美 術 教 育 分 野	10	11	11	10	10	1.1
			音 楽 教 育 分 野	10	18	18	11	11	1.8
			保 健 体 育 教 育 分 野	10	28	28	11	11	2.8
		養 護 教 育 専 攻	26	74	73	27	26	2.8	
	合 計	270	790	777	295	280	2.9		
	旭 川 校	教 育 発 達 専 攻	50	172	169	54	50	3.4	
		国 語 教 育 専 攻	30	169	168	33	32	5.6	
		英 語 教 育 専 攻	25	106	101	29	27	4.2	
		社 会 科 教 育 専 攻	40	113	112	44	40	2.8	
		数 学 教 育 専 攻	30	107	106	32	31	3.6	
		理 科 教 育 専 攻	40	167	166	44	41	4.2	
		生 活 ・ 技 術 教 育 専 攻	25	87	85	29	25	3.5	
		芸 術 ・ 保 健 体 育 教 育 専 攻	音 楽 分 野	10	26	26	10	10	2.6
			美 術 分 野	10	20	20	10	10	2.0
保 健 体 育 分 野			10	33	30	11	11	3.3	
小 計	30	79	76	31	31	2.6			
合 計	270	1,000	983	296	277	3.7			
釧 路 校	地 域 学 校 教 育 実 践 専 攻	180	634	626	228	186	3.5		
	合 計	180	634	626	228	186	3.5		
国 際 地 域 学 科	函 館 校	地 域 協 働 専 攻	国 際 協 働 グ ル ー プ	100	383	372	114	100	3.8
			地 域 政 策 グ ル ー プ	80	344	342	89	81	4.3
			地 域 環 境 科 学 グ ル ー プ	60	128	126	66	60	2.1
		小 計	240	855	840	269	241	3.6	
	地 域 教 育 専 攻	45	150	147	52	46	3.3		
合 計	285	1,005	987	321	287	3.5			
芸 術 ・ ス ポ ー ツ 文 化 学 科	岩 見 沢 校	芸 術 ・ ス ポ ー ツ ビ ジ ネ ス 専 攻	25	84	56	29	25	3.4	
		音 楽 文 化 専 攻	40	125	96	44	42	3.1	
		美 術 文 化 専 攻	美 術 ・ デ ザ イン コ ー ス	21	99	77	24	21	4.7
			書 画 ・ エ 芸 コ ー ス	14	34	25	16	16	2.4
			メ ディ ア ・ タ イ ム ア ー ト コ ー ス	12	41	36	14	14	3.4
			美 術 文 化 教 育 コ ー ス	8	26	18	8	7	3.3
		小 計	55	200	156	62	58	3.6	
		ス ポ ー ツ 文 化 専 攻	ス ポ ー ツ ・ コ ー チ ン グ 科 学 コ ー ス	48	266	206	51	49	5.5
			ア ウ ト ド ア ・ ラ イ フ コ ー ス	12	53	44	14	12	4.4
			小 計	60	319	250	65	61	5.3
合 計	180	728	558	200	186	4.0			
合 計			1,185	4,157	3,931	1,340	1,216	3.5	
課 程 学 科 別	教 員 養 成 課 程		720	2,424	2,386	819	743	3.4	
	国 際 地 域 学 科		285	1,005	987	321	287	3.5	
	芸 術 ・ ス ポ ー ツ 文 化 学 科		180	728	558	200	186	4.0	
合 計			1,185	4,157	3,931	1,340	1,216	3.5	

※ 合格者には、追加合格者を含まない。(44名)

※ 特別入試(教員養成特別入試, 自己推薦入試, 推薦入試(一般, 地域指定), 帰国子女入試, 社会人入試及び私費外国人留学生入試)を含む。

※ 編入学試験に関するデータは含まない。

志願者・受験者・合格者及び入学者数並びに志願者倍率調（第5表－5）

修学校・課程・専攻等		区分	入学定員	平成31年度						
				志願者数	受験者数	合格者数	入学者数	志願者倍率		
教 員 養 成 課 程	札 幌 校	学 校 教 育 専 攻	30	120	90	33	33	4.0		
		特 別 支 援 教 育 専 攻	25	80	54	26	26	3.2		
		言 語 ・ 社 会 教 育 専 攻	80	245	201	83	83	3.1		
		理 数 教 育 専 攻	55	142	109	56	56	2.6		
		生 活 創 造 教 育 専 攻	24	67	45	26	26	2.8		
		芸 術 体 育 教 育 専 攻	図 画 工 作 ・ 美 術 教 育 分 野	10	13	13	11	11	1.3	
			音 楽 教 育 分 野	10	22	21	11	11	2.2	
			保 健 体 育 教 育 分 野	10	23	23	11	11	2.3	
		養 護 教 育 専 攻	26	91	65	27	27	3.5		
	合 計	270	803	621	284	284	3.0			
	旭 川 校	教 育 発 達 専 攻	50	136	102	53	51	2.7		
		国 語 教 育 専 攻	30	119	83	34	33	4.0		
		英 語 教 育 専 攻	25	84	54	28	27	3.4		
		社 会 科 教 育 専 攻	40	137	94	43	42	3.4		
		数 学 教 育 専 攻	30	102	67	32	31	3.4		
		理 科 教 育 専 攻	40	87	46	42	42	2.2		
		生 活 ・ 技 術 教 育 専 攻	25	90	66	28	27	3.6		
		芸 術 ・ 保 健 体 育 教 育 専 攻	音 楽 分 野	10	22	22	12	12	2.2	
			美 術 分 野	10	11	11	10	10	1.1	
			保 健 体 育 分 野	10	37	37	11	11	3.7	
			小 計	30	70	70	33	33	2.3	
		合 計	270	825	582	293	286	3.1		
		釧 路 校	地 域 学 校 教 育 実 践 専 攻	180	827	531	199	189	4.6	
	合 計		180	827	531	199	189	4.6		
	国 際 地 域 学 科	函 館 校	地 域 協 働 専 攻	国 際 協 働 グ ル ー プ	100	353	222	104	101	3.5
				地 域 政 策 グ ル ー プ	80	288	181	83	80	3.6
				地 域 環 境 科 学 グ ル ー プ	60	166	108	63	63	2.8
小 計			240	807	511	250	244	3.4		
地 域 教 育 専 攻		45	243	193	47	46	5.4			
合 計	285	1,050	704	297	290	3.7				
芸 術 ・ ス ポ ー ツ 文 化 学 科	岩 見 沢 校	芸 術 ・ ス ポ ー ツ ビ ジ ネ ス 専 攻	25	79	41	28	27	3.2		
			音 楽 文 化 専 攻	40	133	101	46	44	3.3	
		美 術 文 化 専 攻	美 術 ・ デ ザ イン コ ー ス	21	81	66	22	21	3.9	
			書 画 ・ エ 芸 コ ー ス	14	34	25	15	14	2.4	
			メ ディ ア ・ タ イ ム ア ー ト コ ー ス	12	57	45	13	12	4.8	
			美 術 文 化 教 育 コ ー ス	8	19	12	8	8	2.4	
			小 計	55	191	148	58	55	3.5	
		ス ポ ー ツ 文 化 専 攻	ス ポ ー ツ ・ コ ー チ ン グ 科 学 コ ー ス	48	258	213	52	50	5.4	
			ア ウ ト ド ア ・ ラ イ フ コ ー ス	12	50	40	12	12	4.2	
			小 計	60	308	253	64	62	5.1	
合 計	180	711	543	196	188	4.0				
合 計			1,185	4,216	2,981	1,269	1,237	3.6		
課 程 学 科 別	教 員 養 成 課 程		720	2,455	1,734	776	759	3.4		
	国 際 地 域 学 科		285	1,050	704	297	290	3.7		
	芸 術 ・ ス ポ ー ツ 文 化 学 科		180	711	543	196	188	4.0		
合 計			1,185	4,216	2,981	1,269	1,237	3.6		

※ 合格者には、追加合格者を含まない。(41名)

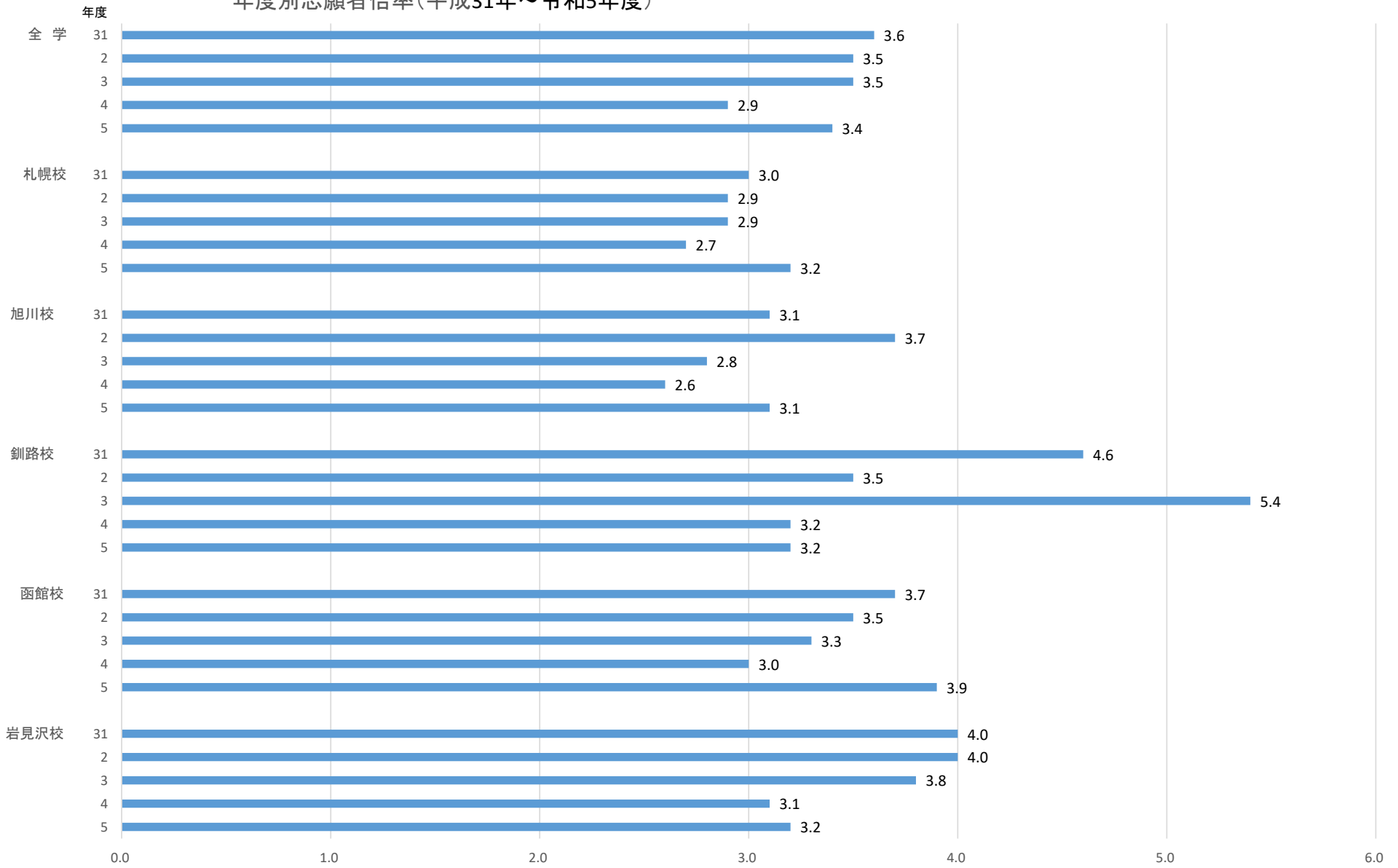
※ 第2次募集を含む。

※ 特別入試(自己推薦入試, 推薦入試(一般, 地域指定), 帰国子女入試, 社会人入試及び私費外国人 留学生入試)を含む。

※ 編入学試験に関するデータは含まない。

年度別志願者倍率(平成31年～令和5年度)

(第4図)



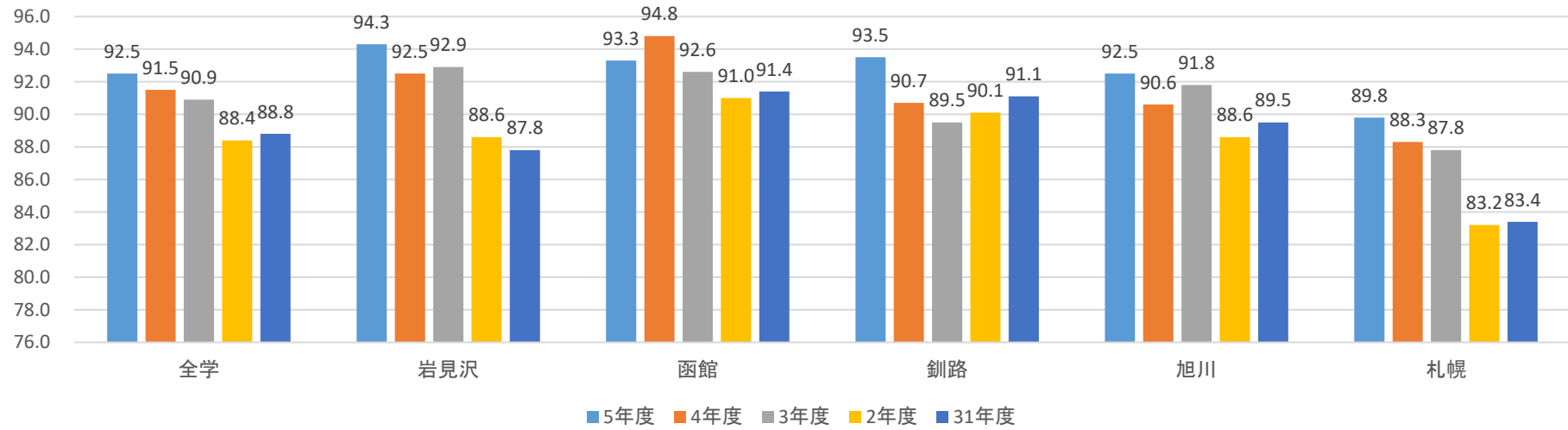
現役の志願者数及び合格者数の推移（第6表）

年度	区分 修学校	志願者数			合格者数		
		総数	現役	%	総数	現役	%
30	札幌校	783	642	82.0	279	237	84.9
	旭川校	781	677	86.7	296	265	89.5
	釧路校	650	586	90.2	198	177	89.4
	函館校	1,100	1,011	91.9	312	291	93.3
	岩見沢校	862	773	89.7	195	176	90.3
	全学	4,176	3,689	88.3	1,280	1,146	89.5
31	札幌校	803	670	83.4	297	252	84.8
	旭川校	825	738	89.5	296	267	90.2
	釧路校	827	753	91.1	199	183	92.0
	函館校	1,050	960	91.4	320	300	93.8
	岩見沢校	711	624	87.8	198	173	87.4
	全学	4,216	3,745	88.8	1,310	1,175	89.7
2	札幌校	790	657	83.2	295	249	84.4
	旭川校	1,000	886	88.6	296	263	88.9
	釧路校	634	571	90.1	228	204	89.5
	函館校	1,005	915	91.0	321	293	91.3
	岩見沢校	728	645	88.6	200	177	88.5
	全学	4,157	3,674	88.4	1,340	1,186	88.5

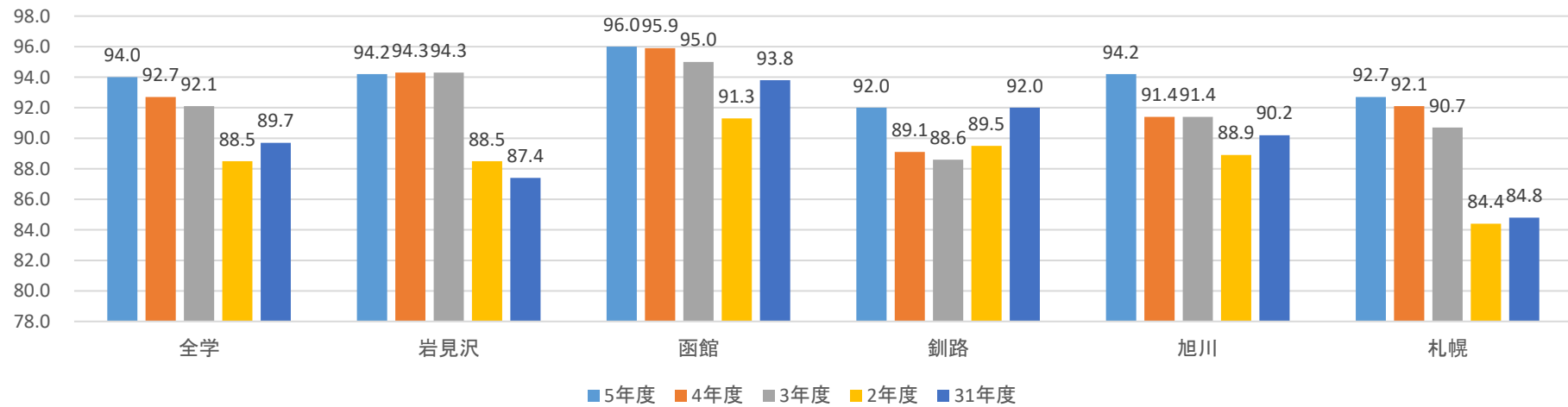
年度	区分 修学校	志願者数			合格者数		
		総数	現役	%	総数	現役	%
3	札幌校	784	688	87.8	289	262	90.7
	旭川校	768	705	91.8	290	265	91.4
	釧路校	966	865	89.5	202	179	88.6
	函館校	951	881	92.6	302	287	95.0
	岩見沢校	688	639	92.9	194	183	94.3
	全学	4,157	3,778	90.9	1,277	1,176	92.1
4	札幌校	725	640	88.3	292	269	92.1
	旭川校	715	648	90.6	290	265	91.4
	釧路校	568	515	90.7	201	179	89.1
	函館校	853	809	94.8	314	301	95.9
	岩見沢校	560	518	92.5	194	183	94.3
	全学	3,421	3,130	91.5	1,291	1,197	92.7
5	札幌校	869	780	89.8	287	266	92.7
	旭川校	840	777	92.5	291	274	94.2
	釧路校	583	545	93.5	199	183	92.0
	函館校	1,107	1,033	93.3	327	314	96.0
	岩見沢校	584	551	94.3	189	178	94.2
	全学	3,983	3,686	92.5	1,293	1,215	94.0

現役志願者の推移

第5図



現役合格者の推移



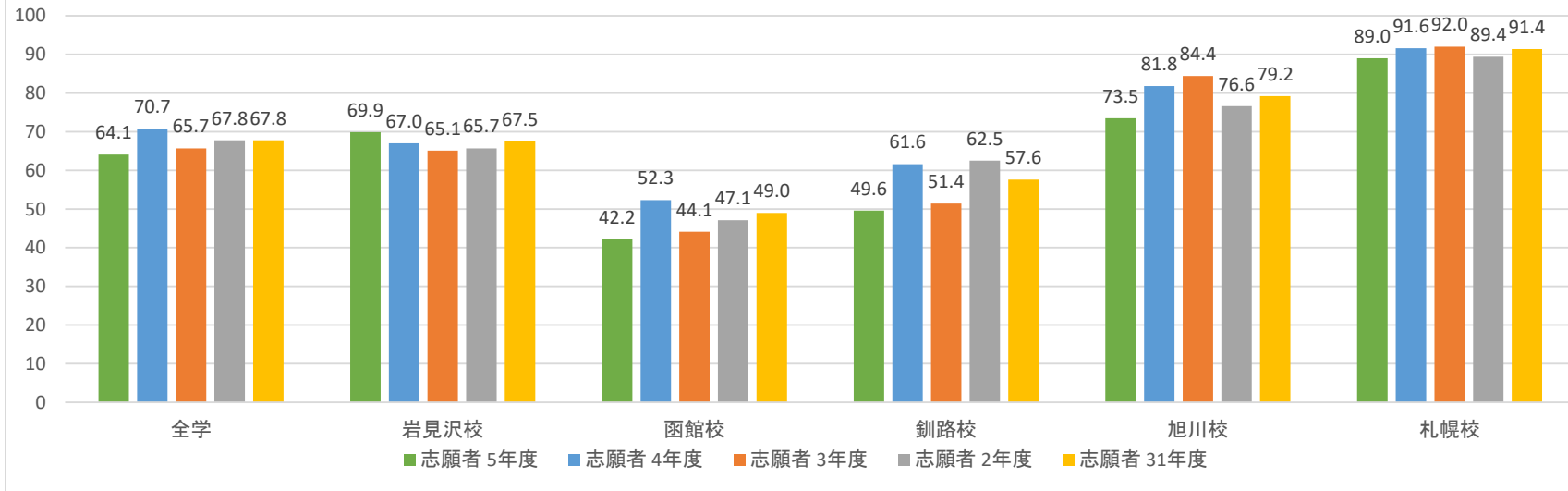
北海道出身者の志願者数及び合格者数の推移（第7表）

年度	区分 修学校	志願者数			合格者数		
		総数	北海道出身者数	%	総数	北海道出身者数	%
30	札幌校	786	718	91.3	278	260	93.5
	旭川校	787	650	82.6	291	252	86.6
	釧路校	650	389	59.8	198	117	59.1
	函館校	1,102	531	48.2	294	137	46.6
	岩見沢校	862	597	69.3	193	150	77.7
	全学	4,187	2,885	68.9	1,254	916	73.0
31	札幌校	803	734	91.4	284	262	92.3
	旭川校	825	653	79.2	293	242	82.6
	釧路校	827	476	57.6	199	119	59.8
	函館校	1,050	515	49.0	297	147	49.5
	岩見沢校	711	480	67.5	196	140	71.4
	全学	4,216	2,858	67.8	1,269	910	71.7
2	札幌校	790	706	89.4	295	275	93.2
	旭川校	1,000	766	76.6	296	243	82.1
	釧路校	634	396	62.5	228	120	52.6
	函館校	1,005	473	47.1	321	148	46.1
	岩見沢校	728	478	65.7	200	132	66.0
	全学	4,157	2,819	67.8	1,340	918	68.5

年度	区分 修学校	志願者数			合格者数		
		総数	北海道出身者数	%	総数	北海道出身者数	%
3	札幌校	784	721	92.0	289	272	94.1
	旭川校	768	648	84.4	290	260	89.7
	釧路校	966	497	51.4	202	111	55.0
	函館校	951	419	44.1	302	141	46.7
	岩見沢校	688	448	65.1	194	140	72.2
	全学	4,157	2,733	65.7	1,277	924	72.4
4	札幌校	725	664	91.6	292	278	95.2
	旭川校	715	585	81.8	290	240	82.8
	釧路校	568	350	61.6	201	127	63.2
	函館校	853	446	52.3	314	166	52.9
	岩見沢校	560	375	67.0	194	152	78.4
	全学	3,421	2,420	70.7	1,291	963	74.6
5	札幌校	869	773	89.0	287	264	92.0
	旭川校	840	617	73.5	291	231	79.4
	釧路校	583	289	49.6	199	105	52.8
	函館校	1,107	467	42.2	327	161	49.2
	岩見沢校	584	408	69.9	189	148	78.3
	全学	3,983	2,554	64.1	1,293	909	70.3

北海道出身者の志願者数の推移

第6図



北海道出身者の合格者数の推移

