

令和6年度

入学試験に関する調査

北海道教育大学

別紙 令和6年度 入学試験に関する調査

目 次

I	令和6年度入学試験の状況〈概要〉	1
	志願者・受験者・合格者及び入学者調（第1表）	3
	課程・学科等別志願者数等調（第2表－総表）	4
	札幌校，旭川校（第2表－1，2）	5
	釧路校，函館校（第2表－3，4）	6
	岩見沢校（第2表－5）	7
	高等学校卒業年度別志願者数調（第3表－1）	8
	高等学校卒業年度別合格者数調（第3表－2）	9
	高等学校卒業年度別入学者数調（第3表－3）	10
	出身都道府県別志願者数調（第4表－1）	11
	出身都道府県別合格者数調（第4表－2）	12
	出身都道府県別入学者数調（第4表－3）	13
	志願者及び合格者の男女別割合（第1図）	14
	志願者及び合格者の現役・浪人別割合（第2図）	14
	志願者及び合格者の道内・道外別割合（第3図）	14
II	最近5年間の入学試験の状況（令和2年度～令和6年度）	
	志願者・受験者・合格者及び入学者数並びに志願者倍率調	
	（第5表－1，2，3，4，5）（第4図）	15
	現役の志願者数及び合格者数の推移（第6表）（第5図）	21
	北海道出身者の志願者数及び合格者数の推移（第7表）	23
	北海道出身者の志願者数の推移（第6図）	24

## I 令和6年度入学試験の状況（概要）

### 1 志願者数について

志願者数は3,279人で前年度から704人減少し、志願倍率は2.8倍である。

(第1表, 第5表-1)

なお、一般選抜の志願者数及び志願者倍率は、前期日程が1,152人で1.7倍、後期日程が1,495人で5.6倍となった。(第2表-総表)

また、各校の全選抜志願者倍率は、次のとおりである。(第5表-1, -2)

※( )内は前年度倍率。

札幌校 2.6倍(3.2倍), 旭川校 2.6倍(3.1倍), 釧路校 2.8倍(3.2倍)

函館校 2.9倍(3.9倍), 岩見沢校 3.1倍(3.2倍)

### 2 受験者数について

受験者数は2,125人で、欠席者は1,154人(欠席率35.2%)であった。前年度の欠席率は35.1%であり、欠席率は昨年度よりも増加した。(第5表-1, -2)

なお、一般選抜の欠席者数は、前期日程が47人(欠席率4.1%), 後期日程が1,102人(欠席率73.7%)であった。(第2表-総表)

### 3 合格者について

(1) 合格者は1,318人(追加合格者4人を除く)で、受験者に対する実質倍率は、1.6倍となった。(第1表)

同様に、一般選抜の合格者数等は、前期日程が736人(1.5倍)、後期日程が299人(1.3倍)であった。(第2表-総表)

(2) 合格者の男女別では、男子の576人に対して、女子は742人であった。(第3表-2)

(3) 合格者の現役生・過年度卒別では、現役生の1,213人に対して、過年度の卒業者は105人で、合格者に対する現役生の占める割合は92.0%であり、前年度の94.0%より減少した。

(第3表-2, 第2図)

(4) 合格者の出身地別では、道内出身者の968人に対して、道外出身者は350人で、合格者に対する道内出身者の占める割合は73.4%となり、前年度の70.3%から増加した。(第4表-2, 第3図)

### 4 入学辞退者について

当初入学辞退者数は、60人、前年度は85人で、25人の減少となった。

なお、一般選抜の当初入学辞退者数は、前期日程では23人、後期日程では36人であった。

(第2表-総表)

## 5 入学者について

- (1) 入学者は1,262人で、定員の1,185人を77人上回った。(前年度は、入学定員を36人上回っていた。)(第2表-総表)
- (2) 入学者の男女別では、男子の549人に対して、女子は713人であった。(第3表-3)
- (3) 入学者の現役生・過年度別では、現役生の1,166人に対して、過年度卒業者が96人で、入学者に対する現役生の占める割合は92.4%となり、前年度の94.3%よりも減少した。  
(第3表-3)
- (4) 入学者の出身地別では、道内出身者の935人に対して、道外出身者は327人で、入学者に対する道内出身者の占める割合は74.1%となり、前年度の71.0%よりも増加した。  
(第4表-3)

## 6 学校推薦型選抜、総合型選抜、特別選抜について

### (1) 「学校推薦型選抜(一般)」について

志願者は、466人(内訳：札幌校123人、旭川校144人、釧路校68人、函館校104人、岩見沢校27人)で、このうち211人(札幌校38人、旭川校61人、釧路校37人、函館校63人、岩見沢校12人)が合格し、211人(札幌校38人、旭川校61人、釧路校37人、函館校63人、岩見沢校12人)が入学した。(第2表-総表、-1~5)

### (2) 「学校推薦型選抜(地域指定)」について

志願者は37人で、このうち23人が合格し、23人が入学した。(第2表-総表)

### (3) 「総合型選抜」について(教員養成特別入試及び自己推薦入試)

志願者は110人(教員養成特別入試13人、自己推薦入試97人)で、このうち42人(教員養成特別入試4人、自己推薦入試38人)が合格し42人が入学した。(第2表-総表)

### (4) 「社会人」について

志願者は5人(札幌校3人、旭川校2人)で、このうち1人(札幌校1人)が合格し、1人(札幌校1人)が入学した。(第2表-総表)

### (5) 「私費外国人留学生」について

志願者は9人(札幌校7人、函館校2人)で、このうち2人(札幌校1人、函館校1人)が合格し、1人(函館校1人)が入学した。(第2表-総表、-1)

### (6) 「帰国子女」について

志願者は2人(札幌校1人、旭川校1人)で、このうち2人(札幌校1人、旭川校1人)が合格し、2人(札幌校1人、旭川校1人)が入学した。(第2表-総表、-1)

## 令和6年度 入学試験実施状況

### 1 教育学部

修学校・課程・専攻等		入学定員	志願者数	受験者数	合格者数	入学者数	充足率%		
教 員 養 成 課 程	札 幌 校	学 校 教 育 専 攻	30	98	70	35	34		
		特 別 支 援 教 育 専 攻	25	44	30	26	25		
		言 語 ・ 社 会 教 育 専 攻	80	214	152	85	81		
		理 数 教 育 専 攻	55	115	88	59	56		
		生 活 創 造 教 育 専 攻	24	86	55	26	26		
	芸 術 体 育 教 育 専 攻	図画工作・美術教育分野	10	12	12	10	10		
		音 楽 教 育 分 野	10	17	17	11	11		
		保 健 体 育 教 育 分 野	10	23	23	12	12		
		小 計	30	52	52	33	33		
	養 護 教 育 専 攻	26	85	62	27	26			
	合 計	270	694	509	291	281	104.1%		
	旭 川 校	教 育 発 達 専 攻	50	135	91	54	53		
		国 語 教 育 専 攻	30	79	58	35	35		
		英 語 教 育 専 攻	25	60	43	28	27		
社 会 科 教 育 専 攻		40	112	74	42	41			
数 学 教 育 専 攻		30	81	51	30	30			
理 科 教 育 専 攻		40	104	75	43	40			
生 活 ・ 技 術 教 育 専 攻		25	75	48	28	28			
芸 術 ・ 保 健 体 育 教 育 専 攻		音 楽 分 野	10	13	12	11	11		
		美 術 分 野	10	11	11	9	9		
		保 健 体 育 分 野	10	36	35	11	11		
		小 計	30	60	58	31	31		
合 計		270	706	498	291	285	105.6%		
鉦 路 校		地 域 学 校 教 育 実 践 専 攻	180	505	279	210	200		
合 計	180	505	279	210	200	111.1%			
国 際 地 域 学 科	函 館 校	地 域 協 働 専 攻	国 際 協 働 グ ル ー プ	100	313	158	115	104	
			地 域 政 策 グ ル ー プ	80	222	137	100	94	
			地 域 環 境 科 学 グ ル ー プ	60	156	76	63	62	
		小 計	240	691	371	278	260		
	地 域 教 育 専 攻	45	126	80	53	47			
	合 計	285	817	451	331	307	107.7%		
芸 術 ・ ス ポ ー ツ 文 化 学 科	岩 見 沢 校	芸 術 ・ ス ポ ー ツ ビ ジ ネ ス 専 攻	25	68	43	28	27		
		音 楽 文 化 専 攻	40	103	73	46	45		
		美 術 文 化 専 攻	55	133	86	58	55		
		ス ポ ー ツ 文 化 専 攻	ス ポ ー ツ ・ コ ー チ ン グ 科 学 コ ー ス	48	209	157	51	50	
			ア ウ ト ド ア ・ ラ イ フ コ ー ス	12	44	29	12	12	
	小 計	60	253	186	63	62			
合 計	180	557	388	195	189	105.0%			
全 学 合 計	1,185	3,279	2,125	1,318	1,262	106.5%			
課 程 学 科 別	教 員 養 成 課 程	720	1,905	1,286	792	766	106.4%		
	国 際 地 域 学 科	285	817	451	331	307	107.7%		
	芸 術 ・ ス ポ ー ツ 文 化 学 科	180	557	388	195	189	105.0%		
合 計	1,185	3,279	2,125	1,318	1,262	106.5%			
〈 参 考 〉 令 和 5 年 度 合 計		1,185	3,983	2,557	1,293	1,221	103.0%		

※ 合格者には、追加合格者を含まない。

※ 学校推薦型選抜(一般, 地域指定), 総合型選抜(教員養成特別入試, 自己推薦入試)及び特別選抜(帰国子女入試, 社会人入試, 私費外国人入試)を含む。

※ 編入学試験に関するデータは含まない。









高等学校卒業年度別志願者数調（第3表-1）

課程	修学校	専攻・コース・分野	令和6年3月卒		令和5年3月卒		令和4年3月卒		令和3年3月卒		令和2年3月卒		平成31年3月卒以前		その他		合計				
			男	女	男	女	男	女	男	女	男	女	男	女	男	女	男	女	計		
教員	札幌	学校教育専攻	29	56		4						1	2		5	1	36	62	98		
		特別支援教育専攻	4	34	1	3								1		1		7	37	44	
	幌	言語・社会教育専攻	98	92	15	4	3	1									1	116	98	214	
		理数教育専攻	65	29	14	2	4		1									84	31	115	
		生活創造教育専攻	25	51	5	2	1		1							1		33	53	86	
		芸術体育教育専攻	図画工作・美術教育分野	5	5	2													7	5	12
			音楽教育分野	3	14														3	14	17
			保健体育教育分野	16	7														16	7	23
	校	養護教育専攻		77	1	5		2										1	84	85	
	小計		245	365	38	20	8	3	2	0	0	1	3	0	7	2	303	391	694		
養成	旭	教育発達専攻	41	86	4		2						1		1		49	86	135		
		国語教育専攻	30	41	4	4												34	45	79	
	川	英語教育専攻	21	30	5	2					1					1		27	33	60	
		社会科教育専攻	71	35	4								1	1				76	36	112	
		数学教育専攻	60	16	3	1	1											64	17	81	
		理科教育専攻	73	22	5	2	2											80	24	104	
		生活・技術教育専攻	28	36	7	2	1				1							37	38	75	
		校	音楽分野	1	12														1	12	13
	美術分野		1	10														1	10	11	
	保健体育分野		25	9	2													27	9	36	
小計		351	297	34	11	6	0	0	0	2	0	2	1	1	1	396	310	706			
課程	校	地域学校教育実践専攻	266	214	20	3		1			1						287	218	505		
		小計	266	214	20	3	0	1	0	0	1	0	0	0	0	0	287	218	505		
計			862	876	92	34	14	4	2	0	3	1	5	1	8	3	986	919	1,905		
国際地域学科	函館校	地域協働専攻	国際協働グループ	88	204	10	4	2	1				1		2	1	103	210	313		
			地域政策グループ	89	109	12	6	2	2	1					1		105	117	222		
			地域環境科学グループ	87	63	3	2									1		91	65	156	
			小計	264	376	25	12	4	3	1	0	0	0	1	0	4	1	299	392	691	
		地域教育専攻	43	76	2	4										1		46	80	126	
計			307	452	27	16	4	3	1	0	0	0	1	0	5	1	345	472	817		
芸術・スポーツ文化学科	岩見沢校	音楽文化専攻	芸術・スポーツビジネス専攻	28	37	3											31	37	68		
			声楽コース	22	44		4		1				1					23	49	72	
			鍵盤楽器コース	4	5				1									4	6	10	
			作曲コース	2														2	0	2	
			管弦打楽器コース	3	7		2										1	3	10	13	
			音楽教育・音楽文化コース	1	5													1	5	6	
	小計	32	61	0	6	0	2	0	0	0	0	1	0	0	1	33	70	103			
	美術文化専攻	14	103	2	11	1	2										17	116	133		
	校	スポーツ文化専攻	スポーツ・コーチング科学コース	151	48	8	2											159	50	209	
			アウトドア・ライフコース	23	15	3	2										1	27	17	44	
小計			174	63	11	4	0	0	0	0	0	0	0	0	1	0	186	67	253		
計			248	264	16	21	1	4	0	0	0	0	1	0	1	1	267	290	557		
合計			1,417	1,592	135	71	19	11	3	0	3	1	7	1	14	5	1,598	1,681	3,279		
			3,009		206		30		3		4		8		19		3,279				

備考 「その他」には、在外教育施設・高等専門学校・大学入学資格検定を含む。

高等学校卒業年度別合格者数調（第3表-2）

課程	修学校	専攻・コース・分野	令和6年3月卒		令和5年3月卒		令和4年3月卒		令和3年3月卒		令和2年3月卒		平成31年3月卒以前		その他		合計			
			男	女	男	女	男	女	男	女	男	女	男	女	男	女	男	女	計	
教員養成課程	札幌	学校教育専攻	9	22		1								1		1	11	24	35	
		特別支援教育専攻	3	20	1	2											4	22	26	
		言語・社会教育専攻	39	38	5	2	1										45	40	85	
	幌	理数教育専攻	30	20	6		2		1								39	20	59	
		生活創造教育専攻	8	16		1										1	9	17	26	
		芸術体育教育専攻	図画工作・美術教育分野	5	4	1												6	4	10
			音楽教育分野	1	10													1	10	11
			保健体育教育分野	7	5													7	5	12
	校	養護教育専攻		24		2		1									0	27	27	
	小計		102	159	13	8	3	1	1	0	0	0	1	0	2	1	122	169	291	
	旭川	教育発達専攻	9	40	2		2							1			14	40	54	
		国語教育専攻	15	17	1	2											16	19	35	
		英語教育専攻	9	16	1	1										1	10	18	28	
		社会科教育専攻	20	22													20	22	42	
		数学教育専攻	24	5		1											24	6	30	
		理科教育専攻	28	10	3	1	1										32	11	43	
		生活・技術教育専攻	11	14	3												14	14	28	
		校	音楽分野	1	10													1	10	11
			美術分野	1	8													1	8	9
保健体育分野			5	6													5	6	11	
小計		123	148	10	5	3	0	0	0	0	0	1	0	0	1	137	154	291		
校	地域学校教育実践専攻	104	91	13			1				1					118	92	210		
小計		104	91	13	0	0	1	0	0	1	0	0	0	0	0	118	92	210		
計		329	398	36	13	6	2	1	0	1	0	2	0	2	2	377	415	792		
国際地域学科	函館校	国際協働グループ	30	78	1	1	2	1					1		1	35	80	115		
		地域協働専攻	37	50	6	4	1	1	1							45	55	100		
		地域環境科学グループ	34	28	1											35	28	63		
		小計	101	156	8	5	3	2	1	0	0	0	1	0	1	0	115	163	278	
	地域教育専攻	19	32		2											19	34	53		
計		120	188	8	7	3	2	1	0	0	0	1	0	1	0	134	197	331		
芸術・スポーツ文化学科	岩見沢校	芸術・スポーツビジネス専攻	11	15	2												13	15	28	
		音楽文化専攻	声楽コース	4	15		1							1				5	16	21
			鍵盤楽器コース	3	5				1									3	6	9
			作曲コース	1														1	0	1
			管弦打楽器コース	1	6		2										1	1	9	10
			音楽教育・音楽文化コース		5													0	5	5
	小計	9	31	0	3	0	1	0	0	0	0	1	0	0	1	10	36	46		
	美術文化専攻	3	48	1	4	1	1									5	53	58		
	校	スポーツ・コーチング科学コース	30	20		1											30	21	51	
		アウトドア・ライフコース	7	4		1											7	5	12	
小計		37	24	0	2	0	0	0	0	0	0	0	0	0	0	37	26	63		
計		60	118	3	9	1	2	0	0	0	0	1	0	0	1	65	130	195		
合計		509	704	47	29	10	6	2	0	1	0	4	0	3	3	576	742	1,318		
		1,213		76		16		2		1		4		6				1,318		

備考 「その他」には、在外教育施設・高等専門学校・大学入学資格検定を含む。

高等学校卒業年度別入学者数調（第3表-3）

課程	修学校	専攻・コース・分野	令和6年3月卒		令和5年3月卒		令和4年3月卒		令和3年3月卒		令和2年3月卒		平成31年3月卒以前		その他		合計					
			男	女	男	女	男	女	男	女	男	女	男	女	男	女	男	女	計			
教員養成課程	札幌	学校教育専攻	9	22		1								1		1		11	23	34		
		特別支援教育専攻	3	19	1	2													4	21	25	
	札幌	言語・社会教育専攻	38	37	3	2	1												42	39	81	
		理数教育専攻	29	19	5		2		1										37	19	56	
	札幌	生活創造教育専攻	8	16		1											1		9	17	26	
		芸術体育教育専攻	図画工作・美術教育分野	5	4	1														6	4	10
			音楽教育分野	1	10															1	10	11
	保健体育教育分野		7	5															7	5	12	
	札幌	養護教育専攻		24		1		1											0	26	26	
		小計	100	156	10	7	3	1	1	0	0	0	1	0	2	0			117	164	281	
旭川	教育発達専攻	9	39	2		2							1					14	39	53		
	国語教育専攻	15	17	1	2													16	19	35		
	英語教育専攻	9	15	1	1												1	10	17	27		
	社会科教育専攻	19	22															19	22	41		
	数学教育専攻	23	5	1	1													24	6	30		
札幌	理科教育専攻	26	9	3	1	1												30	10	40		
	生活・技術教育専攻	11	14	3														14	14	28		
	芸術・保健体育教育専攻	音楽分野	1	10															1	10	11	
		美術分野	1	8															1	8	9	
		保健体育分野	5	6															5	6	11	
小計	119	145	11	5	3	0	0	0	0	0	1	0	0	0	1		134	151	285			
釧路	地域学校教育実践専攻	100	85	13			1				1							114	86	200		
	小計	100	85	13	0	0	1	0	0	1	0	0	0	0	0	0	0	114	86	200		
計			319	386	34	12	6	2	1	0	1	0	2	0	2	1		365	401	766		
国際地域学校	函館	国際協働グループ	24	74	1	1	2							1		1		29	75	104		
		地域協働専攻	地域政策グループ	34	48	6	3	1	1										42	52	94	
			地域環境科学グループ	33	28	1													34	28	62	
			小計	91	150	8	4	3	1	1	0	0	0	1	0	1	0		105	155	260	
	地域教育専攻	17	29		1													17	30	47		
計			108	179	8	5	3	1	1	0	0	0	1	0	1	0		122	185	307		
芸術・スポーツ文化学科	岩見沢	芸術・スポーツビジネス専攻	11	15	1													12	15	27		
		音楽文化専攻	声楽コース	4	14		1								1				5	15	20	
			鍵盤楽器コース	3	5				1										3	6	9	
			作曲コース	1															1	0	1	
			管弦打楽器コース	1	6		2												1	9	10	
			音楽教育・音楽文化コース		5														0	5	5	
	小計	9	30	0	3	0	1	0	0	0	0	1	0	0	0	1	10	35	45			
	美術文化専攻	3	47	1	3		1											4	51	55		
	スポーツ文化専攻	スポーツ・コーチング科学コース	29	20		1													29	21	50	
		アウトドア・ライフコース	6	4	1	1													7	5	12	
小計		35	24	1	2	0	0	0	0	0	0	0	0	0	0	0	36	26	62			
計			58	116	3	8	0	2	0	0	0	0	1	0	0	1	62	127	189			
合計			485	681	45	25	9	5	2	0	1	0	4	0	3	2		549	713	1,262		
			1,166		70		14		2		1		4		5		1,262					

備考 「その他」には、在外教育施設・高等専門学校・大学入学資格検定を含む。

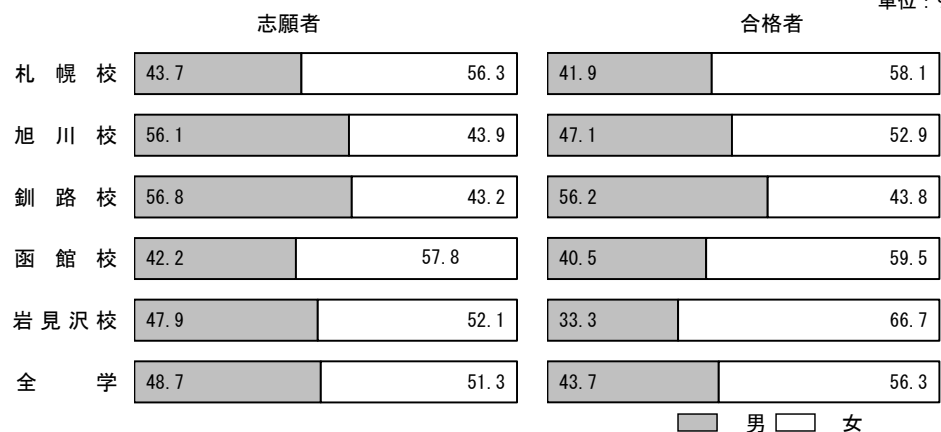






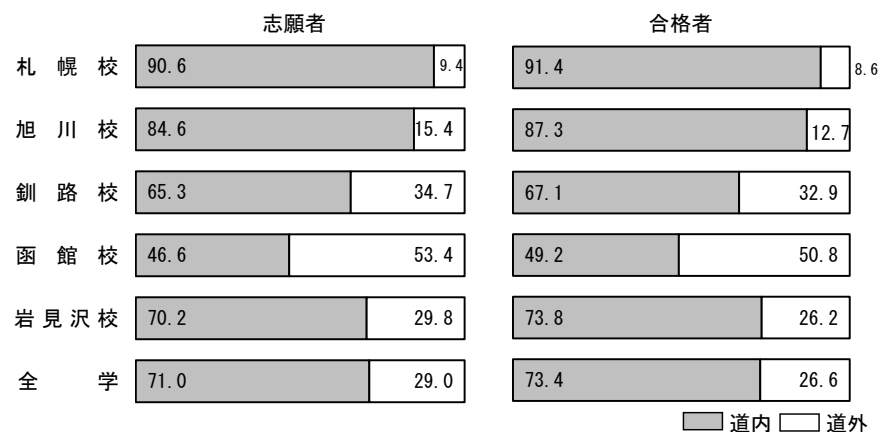
志願者及び合格者の男女別割合（第1図）

（第3表-1，2参照）  
単位：%




志願者及び合格者の道内・道外別割合（第3図）

（第4表-1，2参照）  
単位：%



志願者及び合格者の現役・浪人別割合（第2図）

（第3表-1，2参照）  
単位：%



志願者・受験者・合格者及び入学者数並びに志願者倍率調（第5表－1）

修学校・課程・専攻等			区分	入学定員	令和6年度					
					志願者数	受験者数	合格者数	入学者数	志願者倍率	
教 員 養 成 課 程	札 幌 校	学 校 教 育 専 攻		30	98	70	35	34	3.3	
		特 別 支 援 教 育 専 攻		25	44	30	26	25	1.8	
		言 語 ・ 社 会 教 育 専 攻		80	214	152	85	81	2.7	
		理 数 教 育 専 攻		55	115	88	59	56	2.1	
		生 活 創 造 教 育 専 攻		24	86	55	26	26	3.6	
		芸 術 体 育 教 育 専 攻	図 画 工 作 ・ 美 術 教 育 分 野		10	12	12	10	10	1.2
			音 楽 教 育 分 野		10	17	17	11	11	1.7
			保 健 体 育 教 育 分 野		10	23	23	12	12	2.3
		養 護 教 育 専 攻		26	85	62	27	26	3.3	
	合 計		270	694	509	291	281	2.6		
	旭 川 校	教 育 発 達 専 攻		50	135	91	54	53	2.7	
		国 語 教 育 専 攻		30	79	58	35	35	2.6	
		英 語 教 育 専 攻		25	60	43	28	27	2.4	
		社 会 科 教 育 専 攻		40	112	74	42	41	2.8	
		数 学 教 育 専 攻		30	81	51	30	30	2.7	
		理 科 教 育 専 攻		40	104	75	43	40	2.6	
		生 活 ・ 技 術 教 育 専 攻		25	75	48	28	28	3.0	
		芸 術 ・ 保 健 体 育 教 育 専 攻	音 楽 分 野		10	13	12	11	11	1.3
			美 術 分 野		10	11	11	9	9	1.1
保 健 体 育 分 野				10	36	35	11	11	3.6	
小 計		30	60	58	31	31	2.0			
合 計		270	706	498	291	285	2.6			
釧 路 校	地 域 学 校 教 育 専 攻		180	505	279	210	200	2.8		
	合 計		180	505	279	210	200	2.8		
国 際 地 域 学 科	函 館 校	地 域 協 働 専 攻	国 際 協 働 グ ル ー プ		100	313	158	115	104	3.1
			地 域 政 策 グ ル ー プ		80	222	137	100	94	2.8
			地 域 環 境 科 学 グ ル ー プ		60	156	76	63	62	2.6
		小 計		240	691	371	278	260	2.9	
	地 域 教 育 専 攻		45	126	80	53	47	2.8		
合 計		285	817	451	331	307	2.9			
芸 術 ・ ス ポ ー ツ 文 化 学 科	岩 見 沢 校	芸 術 ・ ス ポ ー ツ ビ ジ ネ ス 専 攻		25	68	43	28	27	2.7	
		音 楽 文 化 専 攻		40	103	73	46	45	2.6	
		美 術 文 化 専 攻		55	133	86	58	55	2.4	
		ス ポ ー ツ 文 化 専 攻	ス ポ ー ツ ・ コ ー チ ン グ 科 学 コ ー ス		48	209	157	51	50	4.4
			ア ウ ト ド ア ・ ラ イ フ コ ー ス		12	44	29	12	12	3.7
	小 計		60	253	186	63	62	4.2		
合 計		180	557	388	195	189	3.1			
合 計				1,185	3,279	2,125	1,318	1,262	2.8	
課 程 学 科 別	教 員 養 成 課 程			720	1,905	1,286	792	766	2.6	
	国 際 地 域 学 科			285	817	451	331	307	2.9	
	芸 術 ・ ス ポ ー ツ 文 化 学 科			180	557	388	195	189	3.1	
合 計				1,185	3,279	2,125	1,318	1,262	2.8	

※ 合格者には、追加合格者を含まない。

※ 第2次募集を含む。

※ 特別入試(自己推薦入試, 推薦入試(一般, 地域指定), 帰国子女入試, 社会人入試及び私費外国人 留学生入試)を含む。

※ 編入学試験に関するデータは含まない。

志願者・受験者・合格者及び入学者数並びに志願者倍率調（第5表－2）

修学校・課程・専攻等			区分	入学定員	令和5年度					
					志願者数	受験者数	合格者数	入学者数	志願者倍率	
教 員 養 成 課 程	札 幌 校	学 校 教 育 専 攻		30	94	74	32	32	3.1	
		特 別 支 援 教 育 専 攻		25	93	67	26	25	3.7	
		言 語 ・ 社 会 教 育 専 攻		80	275	173	86	82	3.4	
		理 数 教 育 専 攻		55	171	133	59	56	3.1	
		生 活 創 造 教 育 専 攻		24	71	52	25	24	3.0	
		芸 術 体 育 教 育 専 攻	図 画 工 作 ・ 美 術 教 育 分 野		10	22	20	11	10	2.2
			音 楽 教 育 分 野		10	16	15	10	10	1.6
			保 健 体 育 教 育 分 野		10	19	19	11	11	1.9
		養 護 教 育 専 攻		26	108	75	27	26	4.2	
	合 計		270	869	628	287	276	3.2		
	旭 川 校	教 育 発 達 専 攻		50	149	104	53	53	3.0	
		国 語 教 育 専 攻		30	119	82	33	33	4.0	
		英 語 教 育 専 攻		25	81	63	27	27	3.2	
		社 会 科 教 育 専 攻		40	168	89	45	42	4.2	
		数 学 教 育 専 攻		30	99	64	31	30	3.3	
		理 科 教 育 専 攻		40	73	50	43	42	1.8	
		生 活 ・ 技 術 教 育 専 攻		25	107	69	27	26	4.3	
		芸 術 ・ 保 健 体 育 教 育 専 攻	音 楽 分 野		10	11	11	11	11	1.1
			美 術 分 野		10	10	10	10	10	1.0
保 健 体 育 分 野				10	23	23	11	11	2.3	
小 計		30	44	44	32	32	1.5			
合 計		270	840	565	291	285	3.1			
釧 路 校	地 域 学 校 教 育 専 攻		180	583	323	199	180	3.2		
	合 計		180	583	323	199	180	3.2		
国 際 地 域 学 科	函 館 校	地 域 協 働 専 攻	国 際 協 働 グ ル ー プ		100	342	181	119	105	3.4
			地 域 政 策 グ ル ー プ		80	254	139	92	80	3.2
			地 域 環 境 科 学 グ ル ー プ		60	168	87	65	60	2.8
		小 計		240	764	407	276	245	3.2	
	地 域 教 育 専 攻		45	343	255	51	51	7.6		
合 計		285	1,107	662	327	296	3.9			
芸 術 ・ ス ポ ー ツ 文 化 学 科	岩 見 沢 校	芸 術 ・ ス ポ ー ツ ビ ジ ネ ス 専 攻		25	57	35	27	26	2.3	
		音 楽 文 化 専 攻		40	86	58	40	40	2.2	
		美 術 文 化 専 攻		55	159	113	58	55	2.9	
		ス ポ ー ツ 文 化 専 攻	ス ポ ー ツ ・ コ ー チ ング 科 学 コ ー ス		48	208	157	52	51	4.3
			ア ウ ト ド ア ・ ラ イ フ コ ー ス		12	74	45	12	12	6.2
	小 計		60	282	202	64	63	4.7		
合 計		180	584	408	189	184	3.2			
合 計				1,185	3,983	2,586	1,293	1,221	3.4	
課 程 学 科 別	教 員 養 成 課 程			720	2,292	1,516	777	741	3.2	
	国 際 地 域 学 科			285	1,107	662	327	296	3.9	
	芸 術 ・ ス ポ ー ツ 文 化 学 科			180	584	408	189	184	3.2	
合 計				1,185	3,983	2,586	1,293	1,221	3.4	

※ 合格者には、追加合格者を含まない。

※ 第2次募集を含む。

※ 特別入試(自己推薦入試, 推薦入試(一般, 地域指定), 帰国子女入試, 社会人入試及び私費外国人 留学生入試)を含む。

※ 編入学試験に関するデータは含まない。

志願者・受験者・合格者及び入学者数並びに志願者倍率調（第5表－3）

修学校・課程・専攻等			区分	入学定員	令和4年度					
					志願者数	受験者数	合格者数	入学者数	志願者倍率	
教 員 養 成 課 程	札 幌 校	学 校 教 育 専 攻		30	103	81	32	30	3.4	
		特 別 支 援 教 育 専 攻		25	89	60	28	28	3.6	
		言 語 ・ 社 会 教 育 専 攻		80	171	134	85	83	2.1	
		理 数 教 育 専 攻		55	148	114	61	61	2.7	
		生 活 創 造 教 育 専 攻		24	46	27	26	26	1.9	
		芸 術 体 育 教 育 専 攻	図 画 工 作 ・ 美 術 教 育 分 野		10	16	16	10	10	1.6
			音 楽 教 育 分 野		10	23	23	11	11	2.3
			保 健 体 育 教 育 分 野		10	27	26	12	12	2.7
		養 護 教 育 専 攻		26	102	79	27	26	3.9	
	合 計		270	725	560	292	287	2.7		
	旭 川 校	教 育 発 達 専 攻		50	107	72	53	51	2.1	
		国 語 教 育 専 攻		30	78	55	32	30	2.6	
		英 語 教 育 専 攻		25	87	60	28	28	3.5	
		社 会 科 教 育 専 攻		40	107	80	43	41	2.7	
		数 学 教 育 専 攻		30	116	76	31	30	3.9	
		理 科 教 育 専 攻		40	103	71	43	40	2.6	
		生 活 ・ 技 術 教 育 専 攻		25	58	38	27	27	2.3	
		芸 術 ・ 保 健 体 育 教 育 専 攻	音 楽 分 野		10	23	21	12	12	2.3
			美 術 分 野		10	11	11	10	10	1.1
保 健 体 育 分 野				10	25	25	11	11	2.5	
小 計		30	59	57	33	33	2.0			
合 計		270	715	509	290	280	2.6			
釧 路 校	地 域 学 校 教 育 専 攻		180	568	361	201	186	3.2		
	合 計		180	568	361	201	186	3.2		
国 際 地 域 学 科	函 館 校	地 域 協 働 専 攻	国 際 協 働 グ ル ー プ		100	306	160	112	102	3.1
			地 域 政 策 グ ル ー プ		80	273	141	90	80	3.4
			地 域 環 境 科 学 グ ル ー プ		60	184	117	65	64	3.1
		小 計		240	763	418	267	246	3.2	
	地 域 教 育 専 攻		45	90	54	47	46	2.0		
合 計		285	853	472	314	292	3.0			
芸 術 ・ ス ポ ー ツ 文 化 学 科	岩 見 沢 校	芸 術 ・ ス ポ ー ツ ビ ジ ネ ス 専 攻			25	55	37	27	26	2.2
			音 楽 文 化 専 攻		40	82	59	42	41	2.1
			美 術 文 化 専 攻		55	151	101	60	58	2.7
		ス ポ ー ツ 文 化 専 攻	ス ポ ー ツ ・ コ ー チ ン グ 科 学 コ ー ス		48	235	172	51	50	4.9
			ア ウ ト ド ア ・ ラ イ フ コ ー ス		12	37	24	14	14	3.1
	小 計		60	272	196	65	64	4.5		
合 計		180	560	393	194	189	3.1			
合 計				1,185	3,421	2,295	1,291	1,234	2.9	
課 程 学 科 別	教 員 養 成 課 程			720	2,008	1,430	783	753	2.8	
	国 際 地 域 学 科			285	853	472	314	292	3.0	
	芸 術 ・ ス ポ ー ツ 文 化 学 科			180	560	393	194	189	3.1	
合 計				1,185	3,421	2,295	1,291	1,234	2.9	

※ 合格者には、追加合格者を含まない。

※ 第2次募集を含む。

※ 特別入試(自己推薦入試, 推薦入試(一般, 地域指定), 帰国子女入試, 社会人入試及び私費外国人 留学生入試)を含む。

※ 編入学試験に関するデータは含まない。

志願者・受験者・合格者及び入学者数並びに志願者倍率調（第5表－4）

修学校・課程・専攻等		区分	入学定員	令和3年度						
				志願者数	受験者数	合格者数	入学者数	志願者倍率		
教 員 養 成 課 程	札 幌 校	学 校 教 育 専 攻	30	87	70	31	31	2.9		
		特 別 支 援 教 育 専 攻	25	60	40	27	27	2.4		
		言 語 ・ 社 会 教 育 専 攻	80	250	193	84	80	3.1		
		理 数 教 育 専 攻	55	128	97	59	56	2.3		
		生 活 創 造 教 育 専 攻	24	76	48	27	25	3.2		
		芸 術 体 育 教 育 専 攻	図 画 工 作 ・ 美 術 教 育 分 野	10	14	14	11	10	1.4	
			音 楽 教 育 分 野	10	21	21	11	11	2.1	
			保 健 体 育 教 育 分 野	10	23	22	11	11	2.3	
		養 護 教 育 専 攻	26	125	97	28	28	4.8		
	合 計	270	784	602	289	279	2.9			
	旭 川 校	教 育 発 達 専 攻	50	165	123	53	50	3.3		
		国 語 教 育 専 攻	30	102	69	33	31	3.4		
		英 語 教 育 専 攻	25	44	31	26	25	1.8		
		社 会 科 教 育 専 攻	40	132	89	44	43	3.3		
		数 学 教 育 専 攻	30	121	83	31	31	4.0		
		理 科 教 育 専 攻	40	84	63	44	43	2.1		
		生 活 ・ 技 術 教 育 専 攻	25	65	48	28	28	2.6		
		芸 術 ・ 保 健 体 育 教 育 専 攻	音 楽 分 野	10	12	12	10	10	1.2	
			美 術 分 野	10	12	12	10	10	1.2	
			保 健 体 育 分 野	10	31	31	11	11	3.1	
			小 計	30	55	55	31	31	1.8	
		合 計	270	768	561	290	282	2.8		
		釧 路 校	地 域 学 校 教 育 実 践 専 攻	180	966	619	202	191	5.4	
			合 計	180	966	619	202	191	5.4	
	国 際 地 域 学 科	函 館 校	地 域 協 働 専 攻	国 際 協 働 グ ル ー プ	100	327	193	106	101	3.3
				地 域 政 策 グ ル ー プ	80	250	136	84	82	3.1
				地 域 環 境 科 学 グ ル ー プ	60	164	109	63	61	2.7
小 計			240	741	438	253	244	3.1		
地 域 教 育 専 攻		45	210	153	49	47	4.7			
合 計		285	951	591	302	291	3.3			
芸 術 ・ ス ポ ー ツ 文 化 学 科	岩 見 沢 校	芸 術 ・ ス ポ ー ツ ビ ジ ネ ス 専 攻	芸 術 ・ ス ポ ー ツ ビ ジ ネ ス 専 攻	25	98	69	27	25	3.9	
			音 楽 文 化 専 攻	40	122	81	42	42	3.1	
		美 術 文 化 専 攻	美 術 ・ デ ザ イン コ ー ス	21	86	67	23	22	4.1	
			書 画 ・ エ 芸 コ ー ス	14	37	29	15	14	2.6	
			メ デ ィ ア ・ タ イ ム ア ー ト コ ー ス	12	32	28	13	12	2.7	
			美 術 文 化 教 育 コ ー ス	8	25	23	10	8	3.1	
			小 計	55	180	147	61	56	3.3	
		ス ポ ー ツ 文 化 専 攻	ス ポ ー ツ ・ コ ー チ ン グ 科 学 コ ー ス	48	202	155	51	49	4.2	
			ア ウ ト ド ア ・ ラ イ フ コ ー ス	12	86	66	13	12	7.2	
			小 計	60	288	221	64	61	4.8	
合 計	180	688	518	194	184	3.8				
合 計			1,185	4,157	2,891	1,277	1,227	3.5		
課 程 学 科 別	教 員 養 成 課 程		720	2,518	1,782	781	752	3.5		
	国 際 地 域 学 科		285	951	591	302	291	3.3		
	芸 術 ・ ス ポ ー ツ 文 化 学 科		180	688	518	194	184	3.8		
合 計			1,185	4,157	2,891	1,277	1,227	3.5		

※ 合格者には、追加合格者(33名)を含まないが、第2次募集を含む。  
 ※ 総合型選抜(教員養成特別入試、自己推薦入試)、学校推薦型選抜(一般、地域指定)及び特別選抜(帰国子女入試、社会人入試及び私費外国人入試)を含む。  
 ※ 編入学試験に関するデータは含まない。

志願者・受験者・合格者及び入学者数並びに志願者倍率調（第5表－5）

修学校・課程・専攻等		区分	入学定員	令和2年度					
				志願者数	受験者数	合格者数	入学者数	志願者倍率	
教 員 養 成 課 程	札 幌 校	学 校 教 育 専 攻	30	98	94	34	32	3.3	
		特 別 支 援 教 育 専 攻	25	88	87	29	27	3.5	
		言 語 ・ 社 会 教 育 専 攻	80	268	263	88	83	3.4	
		理 数 教 育 専 攻	55	139	138	59	56	2.5	
	幌 舎 校	生 活 創 造 教 育 専 攻	24	66	65	26	24	2.8	
		芸 術 体 育 教 育 専 攻	図 画 工 作 ・ 美 術 教 育 分 野	10	11	11	10	10	1.1
			音 楽 教 育 分 野	10	18	18	11	11	1.8
	保 健 体 育 教 育 分 野		10	28	28	11	11	2.8	
	養 護 校	養 護 教 育 専 攻	26	74	73	27	26	2.8	
		合 計	270	790	777	295	280	2.9	
	旭 川 校	教 育 発 達 専 攻	50	172	169	54	50	3.4	
		国 語 教 育 専 攻	30	169	168	33	32	5.6	
		英 語 教 育 専 攻	25	106	101	29	27	4.2	
		社 会 科 教 育 専 攻	40	113	112	44	40	2.8	
		数 学 教 育 専 攻	30	107	106	32	31	3.6	
		理 科 教 育 専 攻	40	167	166	44	41	4.2	
		生 活 ・ 技 術 教 育 専 攻	25	87	85	29	25	3.5	
		芸 術 ・ 保 健 体 育 教 育 専 攻	音 楽 分 野	10	26	26	10	10	2.6
			美 術 分 野	10	20	20	10	10	2.0
			保 健 体 育 分 野	10	33	30	11	11	3.3
合 計	270	1,000	983	296	277	3.7			
釧 路 校	地 域 学 校 教 育 実 践 専 攻	180	634	626	228	186	3.5		
	合 計	180	634	626	228	186	3.5		
国 際 地 域 学 科	函 館 校	地 域 協 働 専 攻	国 際 協 働 グ ル ー プ	100	383	372	114	100	3.8
			地 域 政 策 グ ル ー プ	80	344	342	89	81	4.3
			地 域 環 境 科 学 グ ル ー プ	60	128	126	66	60	2.1
		小 計	240	855	840	269	241	3.6	
	地 域 教 育 専 攻	45	150	147	52	46	3.3		
合 計	285	1,005	987	321	287	3.5			
芸 術 ・ ス ポ ー ツ 文 化 学 科	岩 見 沢 校	芸 術 ・ ス ポ ー ツ ビ ジ ネ ス 専 攻	25	84	56	29	25	3.4	
		音 楽 文 化 専 攻	40	125	96	44	42	3.1	
		美 術 文 化 専 攻	美 術 ・ デ ザ イン コ ー ス	21	99	77	24	21	4.7
			書 画 ・ エ 芸 コ ー ス	14	34	25	16	16	2.4
			メ ディ ア ・ タ イ ム ア ー ト コ ー ス	12	41	36	14	14	3.4
			美 術 文 化 教 育 コ ー ス	8	26	18	8	7	3.3
		小 計	55	200	156	62	58	3.6	
		ス ポ ー ツ 文 化 専 攻	ス ポ ー ツ ・ コ ー チ ン グ 科 学 コ ー ス	48	266	206	51	49	5.5
			ア ウ ト ド ア ・ ラ イ フ コ ー ス	12	53	44	14	12	4.4
			小 計	60	319	250	65	61	5.3
合 計	180	728	558	200	186	4.0			
合 計			1,185	4,157	3,931	1,340	1,216	3.5	
課 程 学 科 別	教 員 養 成 課 程		720	2,424	2,386	819	743	3.4	
	国 際 地 域 学 科		285	1,005	987	321	287	3.5	
	芸 術 ・ ス ポ ー ツ 文 化 学 科		180	728	558	200	186	4.0	
合 計			1,185	4,157	3,931	1,340	1,216	3.5	

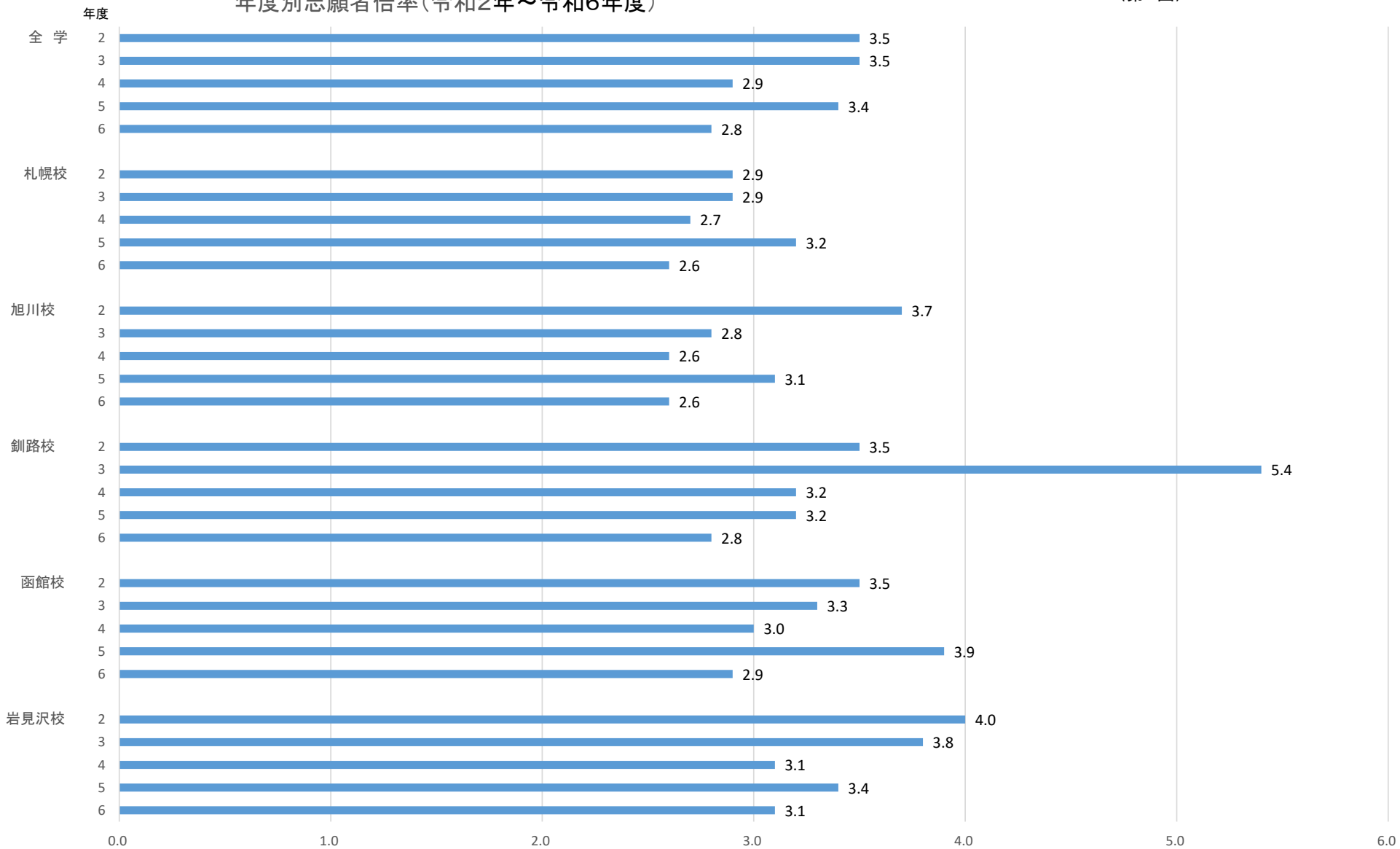
※ 合格者には、追加合格者を含まない。(44名)

※ 特別入試(教員養成特別入試, 自己推薦入試, 推薦入試(一般, 地域指定), 帰国子女入試, 社会人入試及び私費外国人留学生入試)を含む。

※ 編入学試験に関するデータは含まない。

年度別志願者倍率(令和2年～令和6年度)

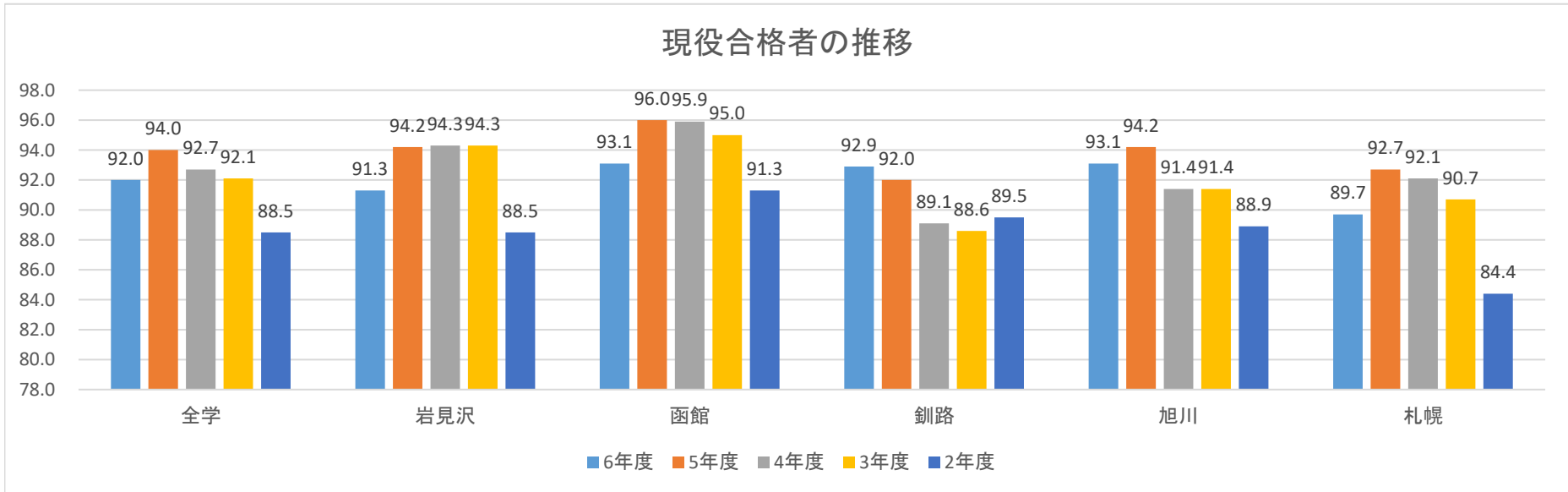
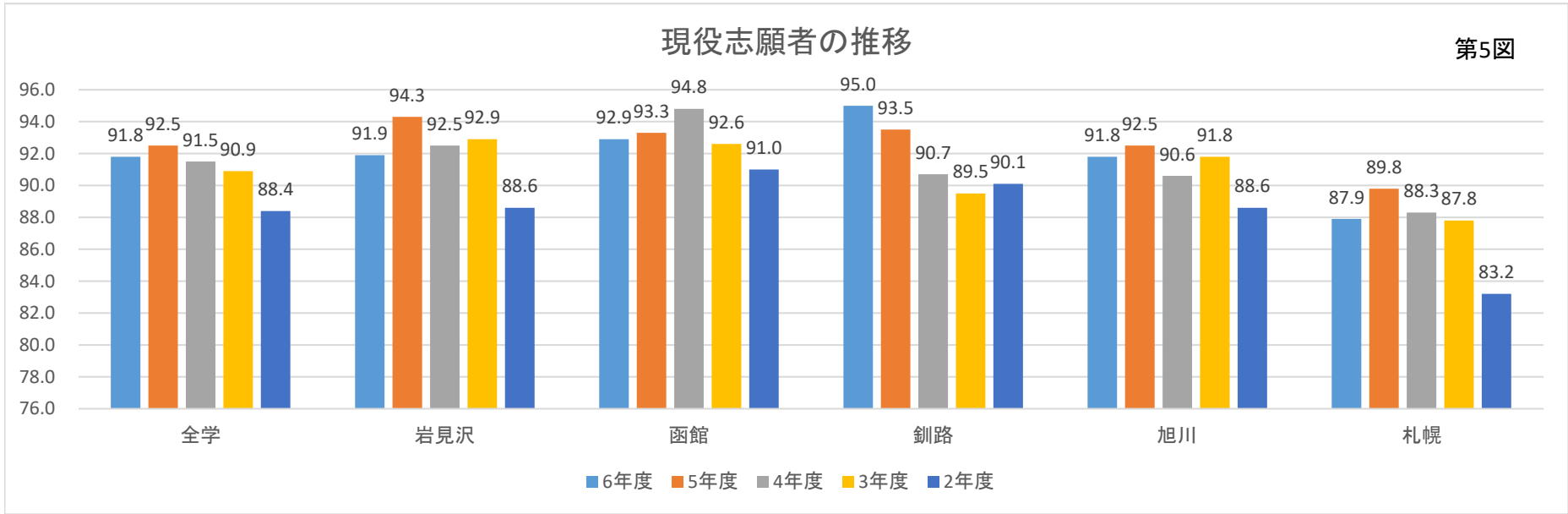
(第4図)



現役の志願者数及び合格者数の推移（第6表）

年度	区分 修学校	志願者数			合格者数		
		総数	現役	%	総数	現役	%
31	札幌校	803	670	83.4	297	252	84.8
	旭川校	825	738	89.5	296	267	90.2
	釧路校	827	753	91.1	199	183	92.0
	函館校	1,050	960	91.4	320	300	93.8
	岩見沢校	711	624	87.8	198	173	87.4
	全学	4,216	3,745	88.8	1,310	1,175	89.7
2	札幌校	790	657	83.2	295	249	84.4
	旭川校	1,000	886	88.6	296	263	88.9
	釧路校	634	571	90.1	228	204	89.5
	函館校	1,005	915	91.0	321	293	91.3
	岩見沢校	728	645	88.6	200	177	88.5
	全学	4,157	3,674	88.4	1,340	1,186	88.5
3	札幌校	784	688	87.8	289	262	90.7
	旭川校	768	705	91.8	290	265	91.4
	釧路校	966	865	89.5	202	179	88.6
	函館校	951	881	92.6	302	287	95.0
	岩見沢校	688	639	92.9	194	183	94.3
	全学	4,157	3,778	90.9	1,277	1,176	92.1

年度	区分 修学校	志願者数			合格者数		
		総数	現役	%	総数	現役	%
4	札幌校	725	640	88.3	292	269	92.1
	旭川校	715	648	90.6	290	265	91.4
	釧路校	568	515	90.7	201	179	89.1
	函館校	853	809	94.8	314	301	95.9
	岩見沢校	560	518	92.5	194	183	94.3
	全学	3,421	3,130	91.5	1,291	1,197	92.7
5	札幌校	869	780	89.8	287	266	92.7
	旭川校	840	777	92.5	291	274	94.2
	釧路校	583	545	93.5	199	183	92.0
	函館校	1,107	1,033	93.3	327	314	96.0
	岩見沢校	584	551	94.3	189	178	94.2
	全学	3,983	3,686	92.5	1,293	1,215	94.0
6	札幌校	694	610	87.9	291	261	89.7
	旭川校	706	648	91.8	291	271	93.1
	釧路校	505	480	95.0	210	195	92.9
	函館校	817	759	92.9	331	308	93.1
	岩見沢校	557	512	91.9	195	178	91.3
	全学	3,279	3,009	91.8	1,318	1,213	92.0



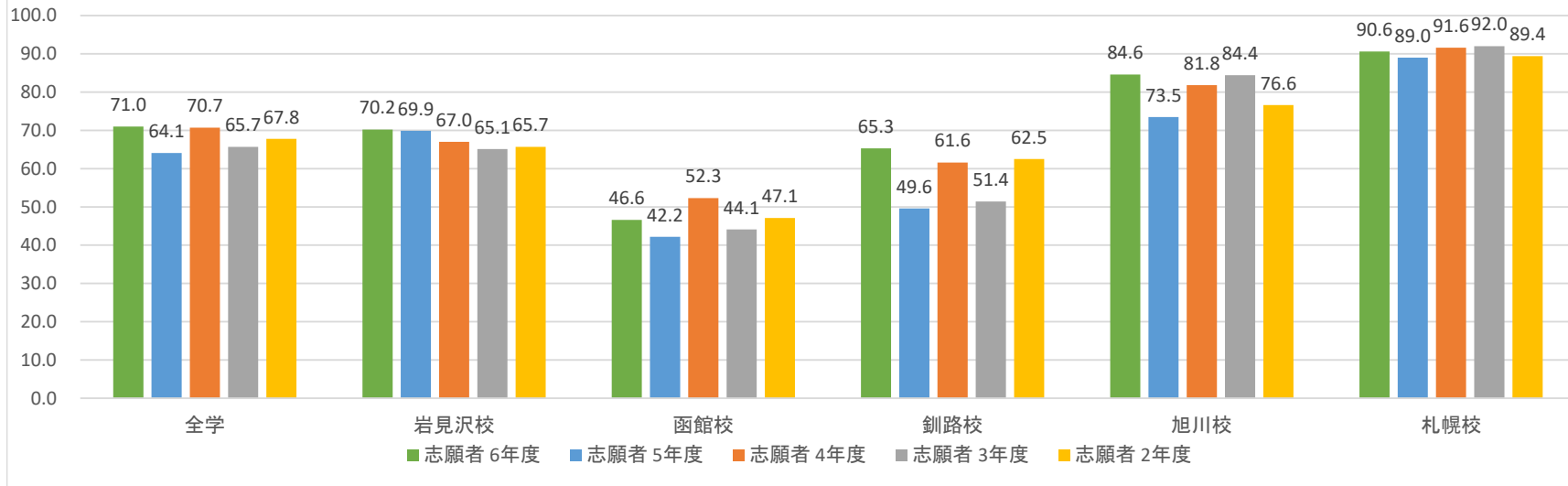
北海道出身者の志願者数及び合格者数の推移（第7表）

年度	区分 修学校	志願者数			合格者数		
		総数	北海道出身者数	%	総数	北海道出身者数	%
31	札幌校	803	734	91.4	284	262	92.3
	旭川校	825	653	79.2	293	242	82.6
	釧路校	827	476	57.6	199	119	59.8
	函館校	1,050	515	49.0	297	147	49.5
	岩見沢校	711	480	67.5	196	140	71.4
	全学	4,216	2,858	67.8	1,269	910	71.7
2	札幌校	790	706	89.4	295	275	93.2
	旭川校	1,000	766	76.6	296	243	82.1
	釧路校	634	396	62.5	228	120	52.6
	函館校	1,005	473	47.1	321	148	46.1
	岩見沢校	728	478	65.7	200	132	66.0
	全学	4,157	2,819	67.8	1,340	918	68.5
3	札幌校	784	721	92.0	289	272	94.1
	旭川校	768	648	84.4	290	260	89.7
	釧路校	966	497	51.4	202	111	55.0
	函館校	951	419	44.1	302	141	46.7
	岩見沢校	688	448	65.1	194	140	72.2
	全学	4,157	2,733	65.7	1,277	924	72.4

年度	区分 修学校	志願者数			合格者数		
		総数	北海道出身者数	%	総数	北海道出身者数	%
4	札幌校	725	664	91.6	292	278	95.2
	旭川校	715	585	81.8	290	240	82.8
	釧路校	568	350	61.6	201	127	63.2
	函館校	853	446	52.3	314	166	52.9
	岩見沢校	560	375	67.0	194	152	78.4
	全学	3,421	2,420	70.7	1,291	963	74.6
5	札幌校	869	773	89.0	287	264	92.0
	旭川校	840	617	73.5	291	231	79.4
	釧路校	583	289	49.6	199	105	52.8
	函館校	1,107	467	42.2	327	161	49.2
	岩見沢校	584	408	69.9	189	148	78.3
	全学	3,983	2,554	64.1	1,293	909	70.3
6	札幌校	694	629	90.6	291	266	91.4
	旭川校	706	597	84.6	291	254	87.3
	釧路校	505	330	65.3	210	141	67.1
	函館校	817	381	46.6	331	163	49.2
	岩見沢校	557	391	70.2	195	144	73.8
	全学	3,279	2,328	71.0	1,318	968	73.4

北海道出身者の志願者数の推移

第6図



北海道出身者の合格者数の推移

