

令和2年度

入学試験に関する調査

北海道教育大学

別紙 令和2年度 入学試験に関する調査

目 次

I	令和2年度入学試験の状況〈概要〉	1
	志願者・受験者・合格者及び入学者調（第1表）	3
	課程・コース別志願者数等調（第2表－総表）	4
	札幌校，旭川校（第2表－1，2）	5
	釧路校，函館校（第2表－3，4）	6
	岩見沢校（第2表－5）	7
	高等学校卒業年度別志願者数調（第3表－1）	8
	高等学校卒業年度別合格者数調（第3表－2）	9
	高等学校卒業年度別入学者数調（第3表－3）	10
	出身都道府県別志願者数調（第4表－1）	11
	出身都道府県別合格者数調（第4表－2）	12
	出身都道府県別入学者数調（第4表－3）	13
	志願者及び合格者の男女別割合（第1図）	14
	志願者及び合格者の現役・浪人別割合（第2図）	14
	志願者及び合格者の道内・道外別割合（第3図）	14
II	最近5年間の入学試験の状況（平成28年度～令和2年度）	
	志願者・受験者・合格者及び入学者数並びに志願者倍率調	
	（第5表－1，2，3，4，5）（第4図）	15
	現役の志願者数及び合格者数の推移（第6表）（第5図）	22
	北海道出身者の志願者数及び合格者数の推移（第7表）	23
	北海道出身者の志願者数の推移（第6図）	24



## I 令和2年度入学試験の状況（概要）

### 1. 志願者数について

志願者数は4,157人で前年度に比べ59人の減少となり、志願者倍率は前年度の3.6倍から3.5倍となった。

なお、一般入試の志願者数及び志願者倍率は、前期日程が1,521人で2.4倍、後期日程が1,927人で6.9倍となった。

また、各校の全選抜志願者倍率は、次のとおりである。（ ）内は前年度倍率。

札幌校 2.9倍（3.0倍）、旭川校 3.7倍（3.1倍）、釧路校 3.5倍（4.6倍）

函館校 3.5倍（3.7倍）、岩見沢校 4.0倍（4.0倍）

### 2. 受験者数について

受験者数は3,931人で、欠席者は226人（欠席率5.7%）であった。前年度の欠席者は1,235人（欠席率29.3%）であり、欠席率は昨年度よりも減少した。新型コロナウイルス感染症の影響により後期日程の個別学力検査を実施しなかったため、代替措置を講じた芸術・スポーツ文化学科を除き、志願者数と受験者数を同数として計上していることに起因する。

なお、一般入試の欠席者数は、前期日程が64人（欠席率4.2%）、後期日程が150人（欠席率7.8%）であった。後期日程の欠席者（150人）は個別学力検査の代替措置を実施した芸術・スポーツ文化学科において代替措置とした書類提出の無かった者を計上している。

### 3. 合格者について

(1) 合格者は1,384人（追加合格者44人を含む）で、受験者に対する倍率は、3.3倍となった。

同様に、一般入試の合格者数等は、前期日程が701人（2.1倍）、後期日程が362人（4.9倍）であった。

(2) 合格者の男女別では、男子の661人に対して、女子は723人であった。

(3) 合格者の現役生・過年度卒別では、現役生の1,226人に対して、過年度の卒業生は158人で、合格者に対する現役生の占める割合は88.5%であり、前年度の89.5%よりも減少した。

(4) 合格者の出身地別では、道内出身者の941人に対して、道外出身者は443人で、合格者に対する道内出身者の占める割合は67.9%となり、前年度の67.9%と同様。

### 4. 入学辞退者について

入学辞退者数は、168人、前年度は73人で、95人増加となった。前述のとおり、新型コロナウイルス感染症の影響により後期日程の個別学力検査を実施しなかったことに起因する。

なお、一般入試の入学辞退者は、前期日程では36人、後期日程では131人、特別入試では1人であった。

## 5. 入学者について

- (1) 入学者は1,216人で、定員の1,185人を31人上回った。(前年度は、入学定員を52人上回っていた。)
- (2) 入学者の男女別では、男子の572人に対して、女子は644人であった。
- (3) 入学者の現役生・過年度別では、現役生の1,086人に対して、過年度卒業者が130人で、入学者に対する現役生の占める割合は89.3%となり、前年度の89.6%よりも減少した。
- (4) 入学者の出身地別では、道内出身者の859人に対して、道外出身者は357人で、入学者に対する道内出身者の占める割合は70.6%となり、前年度の71.8%よりも減少した。

## 6. 特別入試について

- (1) 「推薦入試(一般)」について

志願者は、482人(内訳：札幌校112人、旭川校139人、釧路校77人、函館校122人、岩見沢校32人)で、このうち207人(札幌校42人、旭川校58人、釧路校36人、函館校61人、岩見沢校10人)が合格し、207人(札幌校42人、旭川校58人、釧路校36人、函館校61人、岩見沢校10人)が入学した。

- (2) 「推薦入試(地域指定)」について

志願者は37人で、このうち19人が合格し、19人が入学した。

- (3) 「AO入試」について(教員養成特別入試+自己推薦入試)

今年度より自己推薦入試の定員数が38人となった。

志願者は183人(教員養成特別入試74人、自己推薦入試109人)このうち50人(教員養成特別入試12人、自己推薦入試38人)が合格し49人が入学した。

- (4) 「社会人」について

志願者は2人(旭川校2人)で、このうち1人が合格して入学した。

- (5) 「私費外国人留学生」について

志願者は4人(札幌校3人、旭川校1人)で、合格者はいなかった。

- (6) 「帰国子女」について

志願者は1人(旭川校1人)で、合格者はいなかった。

## 令和2年度 合格者及び入学者数調(第1表)

### 1 教育学部

修 学 校 ・ 課 程 ・ 専 攻 等			入学定員	志願者数	受験者数	合格者数	入学者数	
教 員 養 成 課 程	札 幌 校	学 校 教 育 専 攻	30	98	94	34	32	
		特 別 支 援 教 育 専 攻	25	88	87	29	27	
		言 語 ・ 社 会 教 育 専 攻	80	268	263	88	83	
		理 数 教 育 専 攻	55	139	138	59	56	
		生 活 創 造 教 育 専 攻	24	66	65	26	24	
	芸 術 体 育 教 育 専 攻	図画工作・美術教育分野	10	11	11	10	10	
		音 楽 教 育 分 野	10	18	18	11	11	
		保 健 体 育 教 育 分 野	10	28	28	11	11	
	小 計	30	57	57	32	32		
	養 護 教 育 専 攻	26	74	73	27	26		
合 計	270	790	777	295	280			
旭 川 校	教 育 発 達 専 攻	50	172	169	54	50		
	国 語 教 育 専 攻	30	169	168	33	32		
	英 語 教 育 専 攻	25	106	101	29	27		
	社 会 科 教 育 専 攻	40	113	112	44	40		
	数 学 教 育 専 攻	30	107	106	32	31		
	理 科 教 育 専 攻	40	167	166	44	41		
	生 活 ・ 技 術 教 育 専 攻	25	87	85	29	25		
	芸 術 ・ 保 健 体 育 教 育 専 攻	音 楽 分 野	10	26	26	10	10	
		美 術 分 野	10	20	20	10	10	
		保 健 体 育 分 野	10	33	30	11	11	
小 計	30	79	76	31	31			
合 計	270	1,000	983	296	277			
鉏 路 校	地 域 学 校 教 育 実 践 専 攻	180	634	626	228	186		
合 計	180	634	626	228	186			
国 際 地 域 学 科	函 館 校	地 域 協 働 専 攻	国 際 協 働 グ ル ー プ	100	383	372	114	100
			地 域 政 策 グ ル ー プ	80	344	342	89	81
			地 域 環 境 科 学 グ ル ー プ	60	128	126	66	60
		小 計	240	855	840	269	241	
	地 域 教 育 専 攻	45	150	147	52	46		
合 計	285	1,005	987	321	287			
芸 術 ・ ス ポ ー ツ 文 化 学 科	岩 見 沢 校	芸 術 ・ ス ポ ー ツ ビ ジ ネ ス 専 攻	25	84	56	29	25	
		音 楽 文 化 専 攻	40	125	96	44	42	
		美 術 文 化 専 攻	美 術 ・ デ ザ イン コ ー ス	21	99	77	24	21
			書 画 ・ 工 芸 コ ー ス	14	34	25	16	16
			メ デ ィ ア ・ タ イ ム ア ー ト コ ー ス	12	41	36	14	14
	美 術 文 化 教 育 コ ー ス		8	26	18	8	7	
	小 計	55	200	156	62	58		
	ス ポ ー ツ 文 化 専 攻	ス ポ ー ツ ・ コ ー チ ン グ 科 学 コ ー ス	48	266	206	51	49	
		ア ウ ト ド ア ・ ラ イ フ コ ー ス	12	53	44	14	12	
		小 計	60	319	250	65	61	
合 計	180	728	558	200	186			
全 学 合 計	1,185	4,157	3,931	1,340	1,216			
課 程 学 科 別	教 員 養 成 課 程	720	2,424	2,386	819	743		
	国 際 地 域 学 科	285	1,005	987	321	287		
	芸 術 ・ ス ポ ー ツ 文 化 学 科	180	728	558	200	186		
合 計	1,185	4,157	3,931	1,340	1,216			
〈参考〉平成31年度合計			1,185	4,216	2,981	1,269	1,237	

※ 合格者には、追加合格者を含まない。

※ 特別入試(教員養成特別入試, 自己推薦入試, 推薦入試(一般, 地域指定), 帰国子女入試, 社会人入試及び私費外国人留学生入試)を含む。

※ 編入学試験に関するデータは含まない。





釧路校

(第2表-3)

区分 課程・専攻	入学 定員	募集人員							志願者数							受験者数							当初合格者数							当初入学辞退者数							入学手続後辞退者数							入学手続者の募集人員 に対する過欠員数			追加合格者数			入学者数							入学 定員 に対する 過欠 員数																		
		前期	後期	AO	推薦		帰国子女	社会人	私費外国人留学生	計	前期	後期	AO	推薦		帰国子女	社会人	私費外国人留学生	計	前期	後期	AO	推薦		帰国子女	社会人	私費外国人留学生	計	前期	後期	AO	推薦		帰国子女	社会人	私費外国人留学生	計	前期	後期	AO	推薦		帰国子女	社会人	私費外国人留学生	計	前期	後期	計	前期	後期	AO	推薦		帰国子女	社会人		私費外国人留学生	計																
成教 課程 専攻 地域学校教育実践専攻	180	54	72	若干	36	18	若干	若干	若干	180	147	365	7	77	37	0	1	0	634	139	365	7	77	37	0	1	0	626	71	100	2	36	19	0	0	0	228	2	40	0	0	0	0	0	0	42	0	0	0	0	0	0	0	0	0	15	△	12	-	0	-	3	0	0	0	69	60	2	36	19	0	0	0	186	6
合計	180	54	72	若干	36	18	若干	若干	若干	180	147	365	7	77	37	0	1	0	634	139	365	7	77	37	0	1	0	626	71	100	2	36	19	0	0	0	228	2	40	0	0	0	0	0	0	42	0	0	0	0	0	0	0	0	0	15	△	12	-	0	0	3	0	0	0	69	60	2	36	19	0	0	0	186	6

函館校

(第2表-4)

区分 課程・専攻・分野	入学 定員	募集人員							志願者数							受験者数							当初合格者数							当初入学辞退者数							入学手続後辞退者数							入学手続者の募集人員 に対する過欠員数			追加合格者数			入学者数							入学 定員 に対する 過欠 員数																			
		前期	後期	AO	推薦		帰国子女	社会人	私費外国人留学生	計	前期	後期	AO	推薦		帰国子女	社会人	私費外国人留学生	計	前期	後期	AO	推薦		帰国子女	社会人	私費外国人留学生	計	前期	後期	AO	推薦		帰国子女	社会人	私費外国人留学生	計	前期	後期	AO	推薦		帰国子女	社会人	私費外国人留学生	計	前期	後期	計	前期	後期	AO	推薦		帰国子女	社会人		私費外国人留学生	計																	
国際 地域 学 科	国際協働グループ	100	50	25	-	25	-	-	-	100	126	201	-	56	-	0	0	0	383	115	201	-	56	-	0	0	0	372	52	37	-	25	-	0	0	0	114	8	24	-	0	-	0	0	0	32	0	0	-	0	-	0	0	0	0	0	0	-	0	-	0	6	12	18	50	25	-	25	-	0	0	0	100	0		
	地域政策グループ	80	40	20	-	20	-	-	-	80	101	197	-	46	-	0	0	0	344	99	197	-	46	-	0	0	0	342	42	27	-	20	-	0	0	0	89	3	13	-	0	-	0	0	0	16	0	0	-	0	-	0	0	0	0	1	0	-	0	-	0	2	6	8	41	20	-	20	-	0	0	0	81	1		
	地域環境科学グループ	60	30	15	-	15	-	若干	若干	若干	60	43	77	-	8	-	0	0	0	128	41	77	-	8	-	0	0	0	126	39	19	-	8	-	0	0	0	66	3	6	-	0	-	0	0	0	9	0	0	-	0	-	0	0	0	0	7	0	-	△	7	-	0	1	2	3	37	15	-	8	-	0	0	0	60	0
	小計	240	120	60	-	60	-	-	-	-	240	270	475	-	110	-	0	0	0	855	255	475	-	110	-	0	0	0	840	133	83	-	53	-	0	0	0	269	14	43	-	0	-	0	0	0	57	0	0	-	0	-	0	0	0	0	8	0	-	△	7	-	1	9	20	29	128	60	-	53	-	0	0	0	241	1
	地域教育専攻	45	30	7	-	8	-	-	-	-	45	80	58	-	12	-	0	0	0	150	77	58	-	12	-	0	0	0	147	31	13	-	8	-	0	0	0	52	3	7	-	0	-	0	0	0	10	0	-	-	0	-	0	0	0	0	0	1	-	0	-	0	2	2	4	30	8	-	8	-	0	0	0	46	1	
合計	285	150	67	-	68	-	若干	若干	若干	285	350	533	0	122	-	0	0	0	1,005	332	533	-	122	-	0	0	0	987	164	96	-	61	-	0	0	0	321	17	50	-	0	-	0	0	0	67	0	0	-	0	-	0	0	0	0	8	1	-	△	7	0	2	11	22	33	158	68	-	61	-	0	0	0	287	2	



高等学校卒業年度別志願者数調（第3表-1）

課程	修学校	専攻・コース・分野	令和2年3月卒		平成31年3月卒		平成30年3月卒		平成29年3月卒		平成28年3月卒		平成27年3月卒以前		その他		合計					
			男	女	男	女	男	女	男	女	男	女	男	女	男	女	男	女	計			
教員養成課程	札幌	学校教育専攻	27	58	4	4	1		1		1			1	1			35	63	98		
		特別支援教育専攻	13	54	11	8	2												26	62	88	
	札幌	言語・社会教育専攻	107	114	25	15	4								1	2			137	131	268	
		理数教育専攻	87	23	19	3	3	1	1		1	1							111	28	139	
		生活創造教育専攻	21	31	7	6	1												29	37	66	
	札幌	芸術体育教育専攻	図画工作・美術教育分野	3	8															3	8	11
			音楽教育分野	5	13															5	13	18
			保健体育教育分野	18	8	2														20	8	28
	札幌	養護教育専攻	1	66		7													1	73	74	
		小計	282	375	68	43	11	1	2		2	1			2	3			367	423	790	
札幌	旭川	教育発達専攻	45	109	11	5											2		56	116	172	
		国語教育専攻	67	77	17	4	2		2										88	81	169	
	旭川	英語教育専攻	50	46	4	1	2							2		1			59	47	106	
		社会科教育専攻	84	23	3	1							1			1			88	25	113	
		数学教育専攻	84	8	7	3	1							2		2			96	11	107	
	旭川	理科教育専攻	110	36	16	3	1	1											127	40	167	
		生活・技術教育専攻	33	39	7	5	1		1						1				42	45	87	
		旭川	芸術・保健体育教育専攻	音楽分野	4	19	1	2												5	21	26
				美術分野	8	12															8	12
		旭川	保健体育分野	25	7	1														26	7	33
小計	510	376	67	24	7	1	3			1	4	1	4	2			595	405	1,000			
課程	校	地域学校教育実践専攻	320	251	43	14	3		1				2					369	265	634		
		小計	320	251	43	14	3		1				2					369	265	634		
計			1112	1002	178	81	21	2	6		2	2	6	1	6	5		1,331	1,093	2,424		
国際地域学科	函館	地域協働専攻	国際協働グループ	117	234	15	15			2									134	249	383	
			地域政策グループ	174	136	25	6	1				1					1		202	142	344	
			地域環境科学グループ	73	39	9	5	1	1										83	45	128	
			小計	364	409	49	26	2	1	2		1					1		419	436	855	
	函館	地域教育専攻	61	81	6	1	1											68	82	150		
計			425	490	55	27	3	1	2		1				1			487	518	1,005		
芸術・スポーツ文化学科	岩見沢	音楽文化専攻	芸術・スポーツビジネス専攻	38	32	9	2	3											50	34	84	
			声楽コース	16	64	2	2													18	66	84
			鍵盤楽器コース	3	8									1						4	8	12
			作曲コース	1	1															1	1	2
			管弦打楽器コース	4	18	1	2													5	20	25
	岩見沢	美術文化専攻	音楽教育・音楽文化コース	1	1															1	1	2
			小計	25	92	3	4							1					29	96	125	
			美術・デザインコース	18	73	2	5									1				20	79	99
			書画・工芸コース	8	21		5													8	26	34
			メディア・タイムアートコース	5	32		3										1			6	35	41
岩見沢	スポーツ文化専攻	美術文化教育コース	4	22															4	22	26	
		小計	35	148	2	13								1	1			38	162	200		
		スポーツ・コーチング科学コース	182	48	21	10	1		3		1							208	58	266		
		アウトドア・ライフコース	29	16	6		1				1								37	16	53	
		小計	211	64	27	10	2		3	2	2								245	74	319	
計			309	336	41	29	5	3	3	2	1	1	1	1				362	366	728		
合計			1,846	1,828	274	137	29	3	11		5	2	7	2	8	5		2,180	1,977	4,157		
合計			3,674		411		32		11		7		9		13				4,157			

備考 「その他」には、在外教育施設・高等専門学校・大学入学資格検定を含む。

高等学校卒業年度別合格者数調（第3表-2）

課程	修学校	専攻・コース・分野	令和2年3月卒		平成31年3月卒		平成30年3月卒		平成29年3月卒		平成28年3月卒		平成27年3月卒以前		その他		合計						
			男	女	男	女	男	女	男	女	男	女	男	女	男	女	男	女	計				
教員養成課程	札幌	学校教育専攻	5	25		4												5	29	34			
		特別支援教育専攻	3	18	5	3													8	21	29		
		言語・社会教育専攻	35	40	7	4	2												44	44	88		
		理数教育専攻	39	8	10		1	1											50	9	59		
		生活創造教育専攻	10	11	2	2							1						12	14	26		
		芸術体育教育専攻	図画工作・美術教育分野	2	8															2	8	10	
			音楽教育分野	4	7															4	7	11	
	保健体育教育分野		7	2	2														9	2	11		
	札幌	養護教育専攻		25		2														27	27		
		小計	105	144	26	15	3	1				1							134	161	295		
	旭川	教育発達専攻	13	34	2	3	1										1		16	38	54		
		国語教育専攻	9	19	4					1									14	19	33		
		英語教育専攻	13	15		1													13	16	29		
		社会科教育専攻	32	9	2	1													34	10	44		
数学教育専攻		27	2	2												1		30	2	32			
理科教育専攻		27	13	3		1												31	13	44			
生活・技術教育専攻		10	12	4	2										1			14	15	29			
札幌	芸術・保健体育教育専攻	音楽分野	1	6	1	2												2	8	10			
		美術分野	3	7														3	7	10			
		保健体育分野	7	4														7	4	11			
	小計	142	121	18	9	2		1						1	1	1	1	164	132	296			
札幌	地域学校教育実践専攻	113	91	18	5	1												132	96	228			
	小計	113	91	18	5	1												132	96	228			
計			360	356	62	29	6	1	1			1		1	1	1		430	389	819			
国際地域学科	函館	地域協働専攻	国際協働グループ	31	73	3	6			1									35	79	114		
			地域政策グループ	44	38	4	2										1		49	40	89		
			地域環境科学グループ	38	20	3	4			1									41	25	66		
			小計	113	131	10	12			1	1						1		125	144	269		
	地域教育専攻	17	32	2	1													19	33	52			
計			130	163	12	13		1	1							1		144	177	321			
芸術・スポーツ文化学科	岩見沢	音楽文化専攻	芸術・スポーツビジネス専攻	10	14	3	1	1											14	15	29		
			声楽コース	2	17	1													3	17	20		
			鍵盤楽器コース	3	7															3	7	10	
			作曲コース		1																1	1	
			管弦打楽器コース		10		1														11	11	
			音楽教育・音楽文化コース	1	1															1	1	2	
			小計	6	36	1	1													7	37	44	
	札幌	美術文化専攻	美術・デザインコース	4	17		2									1			4	20	24		
			書画・工芸コース	2	10		4												2	14	16		
			メディア・タイムアートコース	1	13														1	13	14		
			美術文化教育コース	1	7														1	7	8		
			小計	8	47		6									1			8	54	62		
			札幌	スポーツ文化専攻	スポーツ・コーチング科学コース	29	14	4	3			1									34	17	51
					アウトドア・ライフコース	6	7	1													7	7	14
小計	35	21			5	3			1									41	24	65			
計			59	118	9	11	1		1					1			70	130	200				
合計			549	637	83	53	7	2	3		1		2	2	2	1		644	696	1,340			
			1,186		136		9		3		1		2		3			1,340					

備考 「その他」には、在外教育施設・高等専門学校・大学入学資格検定を含む。

高等学校卒業年度別入学者数調（第3表-3）

課程	修学校	専攻・コース・分野	令和2年3月卒		平成31年3月卒		平成30年3月卒		平成29年3月卒		平成28年3月卒		平成27年3月卒以前		その他		合計						
			男	女	男	女	男	女	男	女	男	女	男	女	男	女	男	女	計				
教員養成課程	札幌	学校教育専攻	4	24		4												4	28	32			
		特別支援教育専攻	3	16	5	3													8	19	27		
		言語・社会教育専攻	33	39	5	4	2												40	43	83		
	幌	理数教育専攻	36	9	8	1	1		1										46	10	56		
		生活創造教育専攻	10	10	2	1						1							12	12	24		
		芸術体育教育専攻	図画工作・美術教育分野	2	8															2	8	10	
			音楽教育分野	4	7															4	7	11	
	保健体育教育分野		7	2	2														9	2	11		
	校	養護教育専攻		24		2														26	26		
		小計	99	139	22	15	3		1			1							125	155	280		
	旭川	教育発達専攻	12	31	2	3	1										1		15	35	50		
		国語教育専攻	9	19	3					1									13	19	32		
		英語教育専攻	12	14		1													12	15	27		
		社会科教育専攻	28	10	2														30	10	40		
		数学教育専攻	27	2	1												1		29	2	31		
		理科教育専攻	25	12	3		1												29	12	41		
		生活・技術教育専攻	9	10	3	2									1				12	13	25		
	校	芸術・保健体育教育専攻	音楽分野	1	6	1	2													2	8	10	
			美術分野	3	7															3	7	10	
保健体育分野			7	4															7	4	11		
小計		133	115	15	8	2		1						1	1	1		152	125	277			
校	地域学校教育実践専攻	92	75	16	3													108	78	186			
	小計	92	75	16	3													108	78	186			
計			324	329	53	26	5		2			1		1	1	1		385	358	743			
学国際地域	函館	地域協働専攻	国際協働グループ	24	69	3	3			1									28	72	100		
			地域政策グループ	39	38	2	2													41	40	81	
			地域環境科学グループ	38	17	2	2													40	20	60	
		小計	101	124	7	7													109	132	241		
	地域教育専攻	16	28	1	1														17	29	46		
計			117	152	8	8			1	1								126	161	287			
芸術・スポーツ文化学科	岩見沢	芸術文化専攻	芸術・スポーツビジネス専攻	6	14	3	1	1											10	15	25		
			音楽文化専攻	声楽コース	2	16	1														3	16	19
				鍵盤楽器コース	3	7															3	7	10
				作曲コース																			
				管弦打楽器コース		10		1														11	11
				音楽教育・音楽文化コース	1	1															1	1	2
	小計	6	34	1	1													7	35	42			
	美術文化専攻	美術・デザインコース	4	14		2									1				4	17	21		
		書画・工芸コース	2	10		4													2	14	16		
		メディア・タイムアートコース	1	13															1	13	14		
		美術文化教育コース		7																7	7		
	小計	7	44		6									1				7	51	58			
	校	スポーツ文化専攻	スポーツ・コーチング科学コース	28	14	3	3			1									32	17	49		
アウトドア・ライフコース			4	7	1														5	7	12		
小計			32	21	4	3			1										37	24	61		
計			51	113	8	11	1		1					1				61	125	186			
合計			492	594	69	45	6	1	4		1		2	1	1			572	644	1,216			
			1,086		114		7		4		1		2		2					1,216			

備考 「その他」には、在外教育施設・高等専門学校・大学入学資格検定を含む。

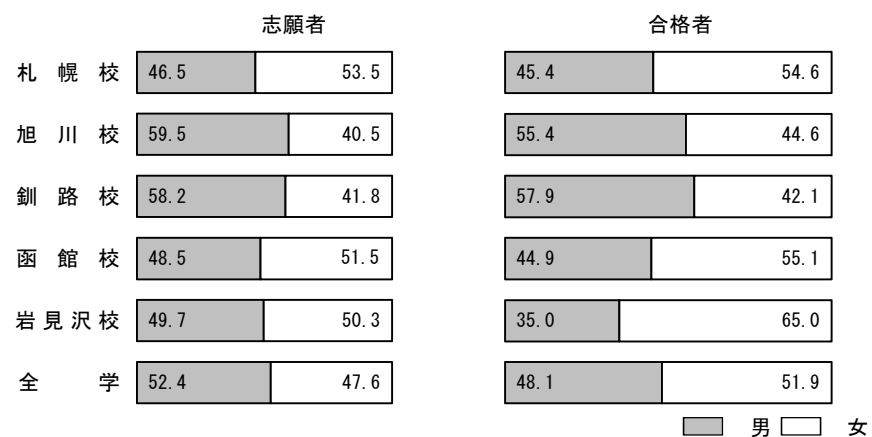






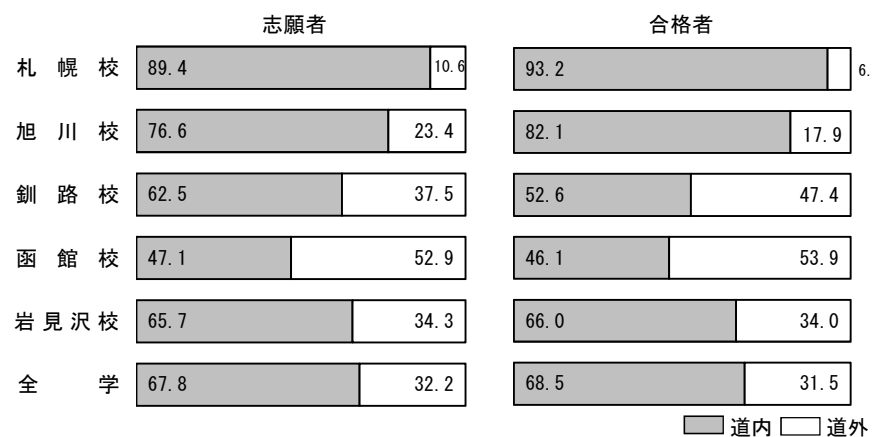
志願者及び合格者の男女別割合（第1図）

（第3表-1, 2参照）



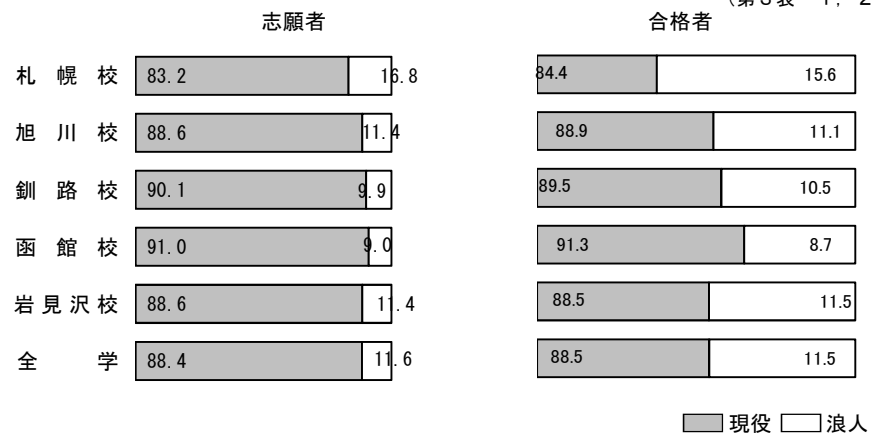
志願者及び合格者の道内・道外別割合（第3図）

（第4表-1, 2参照）



志願者及び合格者の現役・浪人別割合（第2図）

（第3表-1, 2参照）



志願者・受験者・合格者及び入学者数並びに志願者倍率調（第5表－1）

修学校・課程・専攻等		区分	入学定員	平成28年度						
				志願者数	受験者数	合格者数	入学者数	志願者倍率		
札幌校	教員	学校教育専攻	30	83	58	32	32	2.8		
		特別支援教育専攻	25	117	83	26	25	4.7		
		言語・社会教育専攻	80	248	177	83	82	3.1		
		理数教育専攻	55	200	157	56	55	3.6		
		生活創造教育専攻	24	95	68	25	25	4.0		
		芸術体育教育専攻	図画工作・美術教育分野	10	27	26	10	10	2.7	
			音楽教育分野	10	17	17	10	10	1.7	
			保健体育教育分野	10	31	30	11	11	3.1	
		養護教育専攻	26	113	86	27	27	4.3		
		合計	270	931	702	280	277	3.4		
		旭川校	養成課程	教育発達専攻	50	166	133	52	51	3.3
				国語教育専攻	30	154	106	33	33	5.1
				英語教育専攻	25	102	61	26	25	4.1
社会科教育専攻	40			168	122	42	40	4.2		
数学科教育専攻	30			123	98	31	31	4.1		
理学科教育専攻	40			108	86	41	40	2.7		
生活・技術教育専攻	25			133	102	27	25	5.3		
芸術・保健体育教育専攻	音楽分野			10	19	19	11	11	1.9	
	美術分野			10	27	27	11	11	2.7	
	保健体育分野			10	48	47	11	11	4.8	
小計	30			94	93	33	33	3.1		
合計	270			1,048	801	285	278	3.9		
釧路校	課程			地域学校教育専攻	40	245	180	43	41	6.1
		地域・環境教育専攻	40	172	138	43	42	4.3		
		学校カリキュラム開発専攻	100	483	324	106	101	4.8		
		合計	180	900	642	192	184	5.0		
函館校	国際地域学科	地域協働専攻	国際協働グループ	100	324	189	108	100	3.2	
			地域政策グループ	80	241	126	87	84	3.0	
			地域環境科学グループ	60	138	79	63	62	2.3	
		小計	240	703	394	258	246	2.9		
		地域教育専攻	45	69	66	48	47	1.5		
合計	285	772	460	306	293	2.7				
岩見沢校	芸術・スポーツ文化学科	芸術・スポーツビジネス専攻	25	111	77	27	25	4.4		
		音楽文化専攻	40	146	105	45	45	3.7		
		美術文化専攻	美術・デザインコース	21	81	64	23	22	3.9	
			書画・工芸コース	14	38	24	15	14	2.7	
			メディア・タイムアートコース	12	43	36	13	12	3.6	
			美術文化教育コース	8	25	18	9	9	3.1	
		小計	55	187	142	60	57	3.4		
		スポーツ文化専攻	スポーツ・コーチング科学コース	48	335	266	51	49	7.0	
			アウトドア・ライフコース	12	60	40	12	12	5.0	
			小計	60	395	306	63	61	6.6	
合計	180	839	630	195	188	4.7				
課程学科別	教員養成課程	720	2,879	2,145	757	739	4.0			
	国際地域学科	285	772	460	306	293	2.7			
	芸術・スポーツ文化学科	180	839	630	195	188	4.7			
全学合計			1,185	4,490	3,235	1,258	1,220	3.8		

※ 合格者には、追加合格者を含まない。

※ 2次募集を含む。

※ 特別入試（自己推薦入試、推薦入試（一般、地域指定）、帰国子女入試、社会人入試及び私費外国人留学生入試）を含む。

※ 編入学試験に関するデータは含まない。

志願者・受験者・合格者及び入学者数並びに志願者倍率調（第5表－2）

修学校・課程・専攻等		区 分	入学定員	平成29年度					
				志願者数	受験者数	合格者数	入学者数	志願者倍率	
教 員	札	学 校 教 育 専 攻	30	92	68	33	33	3.1	
		特 別 支 援 教 育 専 攻	25	95	66	27	26	3.8	
		言 語 ・ 社 会 教 育 専 攻	80	231	165	83	81	2.9	
		理 数 教 育 専 攻	55	149	118	56	56	2.7	
	幌	生 活 創 造 教 育 専 攻	24	58	39	26	24	2.4	
		芸術体育 教育専攻	図画工作・美術教育分野	10	16	16	11	11	1.6
			音 楽 教 育 分 野	10	25	24	10	10	2.5
	保 健 体 育 教 育 分 野		10	23	23	10	10	2.3	
	校	養 護 教 育 専 攻	26	147	101	27	27	5.7	
		合 計	270	836	620	283	278	3.1	
	養 成	旭	教 育 発 達 専 攻	50	122	92	53	52	2.4
			国 語 教 育 専 攻	30	98	75	33	33	3.3
			英 語 教 育 専 攻	25	79	48	27	26	3.2
			社 会 科 教 育 専 攻	40	114	84	43	42	2.9
数 学 教 育 専 攻			30	109	83	32	32	3.6	
理 科 教 育 専 攻			40	102	77	43	42	2.6	
川		生 活 ・ 技 術 教 育 専 攻	25	66	49	27	26	2.6	
		芸術・ 保健体育 教育専攻	音 楽 分 野	10	24	24	11	11	2.4
			美 術 分 野	10	12	12	10	10	1.2
			保 健 体 育 分 野	10	38	38	11	11	3.8
			小 計	30	74	74	32	32	2.5
合 計		270	764	582	290	285	2.8		
程		釧 路 校	地 域 学 校 教 育 専 攻	40	171	109	44	40	4.3
			地 域 ・ 環 境 教 育 専 攻	40	206	133	45	40	5.2
	学 校 カリキュラム 開 発 専 攻		100	394	248	110	106	3.9	
	合 計		180	771	490	199	186	4.3	
国 際 地 域 学 科	函 館 校	地域協働 専攻	国 際 協 働 グループ	100	327	205	103	100	3.3
			地 域 政 策 グループ	80	328	204	83	80	4.1
			地 域 環 境 科 学 グループ	60	454	319	62	60	7.6
		小 計	240	1,109	728	248	240	4.6	
	地 域 教 育 専 攻	45	289	281	47	46	6.4		
合 計	285	1,398	1,009	295	286	4.9			
芸 術 ・ ス ポ ー ツ 文 化 学 科	岩 見 沢 校	芸術・スポーツビジネス専攻	芸 術 ・ ス ポー ツ ビジネス 専 攻	25	74	53	27	25	3.0
			音 楽 文 化 専 攻	40	124	92	45	45	3.1
		美術文化 専攻	美 術 ・ デザイン コース	21	58	44	23	23	2.8
			書 画 ・ エ 芸 コース	14	67	49	16	14	4.8
			メ ディア ・ タイム アート コース	12	25	17	12	12	2.1
			美 術 文 化 教 育 コース	8	11	7	7	7	1.4
			小 計	55	161	117	58	56	2.9
		スポーツ 文化専攻	ス ポー ツ ・ コー チング 科 学 コース	48	257	201	52	48	5.4
			ア ウ ト ド ア ・ ラ イ フ コース	12	52	36	12	12	4.3
			小 計	60	309	237	64	60	5.2
合 計	180	668	499	194	186	3.7			
合 計	1,185	4,437	3,200	1,261	1,221	3.7			
課 程 学 科 別	教 員 養 成 課 程	720	2,371	1,692	772	749	3.3		
	国 際 地 域 学 科	285	1,398	1,009	295	286	4.9		
	芸 術 ・ ス ポー ツ 文 化 学 科	180	668	499	194	186	3.7		
合 計	1,185	4,437	3,200	1,261	1,221	3.7			

※ 合格者には、追加合格者を含まない。

※ 第2次募集を含む。

※ 特別入試(自己推薦入試, 推薦入試(一般, 地域指定), 帰国子女入試, 社会人入試及び私費外国人 留学生入試)を含む。

※ 編入学試験に関するデータは含まない。

志願者・受験者・合格者及び入学者数並びに志願者倍率調（第5表－3）

修学校・課程・専攻等		区 分	入学定員	平成30年度					
				志願者数	受験者数	合格者数	入学者数	志願者倍率	
教 員	札	学 校 教 育 専 攻	30	99	74	32	32	3.3	
		特 別 支 援 教 育 専 攻	25	82	54	26	25	3.3	
		言 語 ・ 社 会 教 育 専 攻	80	204	154	81	80	2.6	
		理 数 教 育 専 攻	55	140	110	56	55	2.5	
	幌	生 活 創 造 教 育 専 攻	24	73	53	26	24	3.0	
		芸術体育 教育専攻	図画工作・美術教育分野	10	12	12	10	10	1.2
			音 楽 教 育 分 野	10	24	23	10	10	2.4
	保 健 体 育 教 育 分 野		10	26	26	10	10	2.6	
	校	養 護 教 育 専 攻	26	126	92	27	27	4.8	
		合 計	270	786	598	278	273	2.9	
	養 成	旭	教 育 発 達 専 攻	50	153	115	53	52	3.1
			国 語 教 育 専 攻	30	92	64	33	32	3.1
			英 語 教 育 専 攻	25	70	46	26	26	2.8
			社 会 科 教 育 専 攻	40	108	77	43	41	2.7
川		数 学 教 育 専 攻	30	116	81	32	32	3.9	
		理 科 教 育 専 攻	40	103	74	43	42	2.6	
		生 活 ・ 技 術 教 育 専 攻	25	81	52	28	28	3.2	
校		芸術・ 保健体育 教育専攻	音 楽 分 野	10	21	21	11	11	2.1
			美 術 分 野	10	20	19	11	10	2.0
			保 健 体 育 分 野	10	23	22	11	11	2.3
			小 計	30	64	62	33	32	2.1
合 計		270	787	571	291	285	2.9		
程 校		釧 路	地 域 学 校 教 育 専 攻	40	173	129	43	42	4.3
			地 域 ・ 環 境 教 育 専 攻	40	146	108	45	42	3.7
	学 校 カ リ キ ュ ラ ム 開 発 専 攻		100	331	207	110	105	3.3	
	合 計		180	650	444	198	189	3.6	
国 際 地 域 学 科	函 館 校	地域協働 専攻	国 際 協 働 グ ル ー プ	100	381	232	102	101	3.8
			地 域 政 策 グ ル ー プ	80	318	214	83	81	4.0
			地 域 環 境 科 学 グ ル ー プ	60	166	105	63	62	2.8
		小 計	240	865	551	248	244	3.6	
	地 域 教 育 専 攻	45	237	169	46	46	5.3		
	合 計	285	1,102	720	294	290	3.9		
芸 術 ・ ス ポ ー ツ 文 化 学 科	岩 見 沢 校	芸術・スポーツビジネス専攻	芸 術 ・ ス ポ ー ツ ビ ジ ネ ス 専 攻	25	118	87	26	26	4.7
			音 楽 文 化 専 攻	40	157	119	46	46	3.9
		美術文化 専攻	美 術 ・ デ ザ イン コ ー ス	21	85	71	22	22	4.0
			書 画 ・ エ 芸 コ ー ス	14	59	47	15	14	4.2
			メ ディ ア ・ タ イ ム ア ー ト コ ー ス	12	42	34	13	13	3.5
			美 術 文 化 教 育 コ ー ス	8	24	17	8	8	3.0
			小 計	55	210	169	58	57	3.8
		スポーツ 文化専攻	ス ポ ー ツ ・ コ ー チ ン グ 科 学 コ ー ス	48	311	246	51	48	6.5
			ア ウ ト ド ア ・ ラ イ フ コ ー ス	12	66	51	12	12	5.5
			小 計	60	377	297	63	60	6.3
	合 計	180	862	672	193	189	4.8		
合 計	1,185	4,187	3,005	1,254	1,226	3.5			
課 程 学 科 別	教 員 養 成 課 程	720	2,223	1,613	767	747	3.1		
	国 際 地 域 学 科	285	1,102	720	294	290	3.9		
	芸 術 ・ ス ポ ー ツ 文 化 学 科	180	862	672	193	189	4.8		
合 計	1,185	4,187	3,005	1,254	1,226	3.5			

※ 合格者には、追加合格者を含まない。

※ 第2次募集を含む。

※ 特別入試(自己推薦入試, 推薦入試(一般, 地域指定), 帰国子女入試, 社会人入試及び私費外国人 留学生入試)を含む。

※ 編入学試験に関するデータは含まない。

志願者・受験者・合格者及び入学者数並びに志願者倍率調（第5表－4）

修学校・課程・専攻等		区分	入学定員	平成31年度					
				志願者数	受験者数	合格者数	入学者数	志願者倍率	
教 員 養 成 課 程	札 幌 校	学 校 教 育 専 攻	30	120	90	33	33	4.0	
		特 別 支 援 教 育 専 攻	25	80	54	26	26	3.2	
		言 語 ・ 社 会 教 育 専 攻	80	245	201	83	83	3.1	
		理 数 教 育 専 攻	55	142	109	56	56	2.6	
		生 活 創 造 教 育 専 攻	24	67	45	26	26	2.8	
		芸 術 体 育 教 育 専 攻	図 画 工 作 ・ 美 術 教 育 分 野	10	13	13	11	11	1.3
			音 楽 教 育 分 野	10	22	21	11	11	2.2
			保 健 体 育 教 育 分 野	10	23	23	11	11	2.3
		養 護 教 育 専 攻	26	91	65	27	27	3.5	
	合 計	270	803	621	284	284	3.0		
	旭 川 校	教 育 発 達 専 攻	50	136	102	53	51	2.7	
		国 語 教 育 専 攻	30	119	83	34	33	4.0	
		英 語 教 育 専 攻	25	84	54	28	27	3.4	
		社 会 科 教 育 専 攻	40	137	94	43	42	3.4	
数 学 教 育 専 攻		30	102	67	32	31	3.4		
理 科 教 育 専 攻		40	87	46	42	42	2.2		
生 活 ・ 技 術 教 育 専 攻		25	90	66	28	27	3.6		
芸 術 ・ 保 健 体 育 教 育 専 攻		音 楽 分 野	10	22	22	12	12	2.2	
		美 術 分 野	10	11	11	10	10	1.1	
		保 健 体 育 分 野	10	37	37	11	11	3.7	
小 計	30	70	70	33	33	2.3			
合 計	270	825	582	293	286	3.1			
釧 路 校	地 域 学 校 教 育 実 践 専 攻	180	827	531	199	189	4.6		
	合 計	180	827	531	199	189	4.6		
国 際 地 域 学 科	函 館 校	地 域 協 働 専 攻	国 際 協 働 グ ル ー プ	100	353	222	104	101	3.5
			地 域 政 策 グ ル ー プ	80	288	181	83	80	3.6
			地 域 環 境 科 学 グ ル ー プ	60	166	108	63	63	2.8
		小 計	240	807	511	250	244	3.4	
	地 域 教 育 専 攻	45	243	193	47	46	5.4		
合 計	285	1,050	704	297	290	3.7			
芸 術 ・ ス ポ ー ツ 文 化 学 科	岩 見 沢 校	芸 術 ・ ス ポ ー ツ ビ ジ ネ ス 専 攻	25	79	41	28	27	3.2	
		音 楽 文 化 専 攻	40	133	101	46	44	3.3	
		美 術 文 化 専 攻	美 術 ・ デ ザ イン コ ー ス	21	81	66	22	21	3.9
			書 画 ・ エ 芸 コ ー ス	14	34	25	15	14	2.4
			メ ディ ア ・ タイム アート コ ー ス	12	57	45	13	12	4.8
			美 術 文 化 教 育 コ ー ス	8	19	12	8	8	2.4
		小 計	55	191	148	58	55	3.5	
		ス ポ ー ツ 文 化 専 攻	ス ポ ー ツ ・ コ ー チング 科 学 コ ー ス	48	258	213	52	50	5.4
			ア ウ ト ド ア ・ ラ イ フ コ ー ス	12	50	40	12	12	4.2
			小 計	60	308	253	64	62	5.1
合 計	180	711	543	196	188	4.0			
合 計	1,185	4,216	2,981	1,269	1,237	3.6			
課 程 学 科 別	教 員 養 成 課 程	720	2,455	1,734	776	759	3.4		
	国 際 地 域 学 科	285	1,050	704	297	290	3.7		
	芸 術 ・ ス ポ ー ツ 文 化 学 科	180	711	543	196	188	4.0		
合 計	1,185	4,216	2,981	1,269	1,237	3.6			

※ 合格者には、追加合格者を含まない。(41名)

※ 第2次募集を含む。

※ 特別入試(自己推薦入試, 推薦入試(一般, 地域指定), 帰国子女入試, 社会人入試及び私費外国人 留学生入試)を含む。

※ 編入学試験に関するデータは含まない。

志願者・受験者・合格者及び入学者数並びに志願者倍率調（第5表－5）

修学校・課程・専攻等		区分	入学定員	令和2年度					
				志願者数	受験者数	合格者数	入学者数	志願者倍率	
教 員 養 成 課 程	札 幌 校	学 校 教 育 専 攻	30	98	94	34	32	3.3	
		特 別 支 援 教 育 専 攻	25	88	87	29	27	3.5	
		言 語 ・ 社 会 教 育 専 攻	80	268	263	88	83	3.4	
		理 数 教 育 専 攻	55	139	138	59	56	2.5	
		生 活 創 造 教 育 専 攻	24	66	65	26	24	2.8	
		芸 術 体 育 教 育 専 攻	図 画 工 作 ・ 美 術 教 育 分 野	10	11	11	10	10	1.1
			音 楽 教 育 分 野	10	18	18	11	11	1.8
			保 健 体 育 教 育 分 野	10	28	28	11	11	2.8
		養 護 教 育 専 攻	26	74	73	27	26	2.8	
	合 計	270	790	777	295	280	2.9		
	旭 川 校	教 育 発 達 専 攻	50	172	169	54	50	3.4	
		国 語 教 育 専 攻	30	169	168	33	32	5.6	
		英 語 教 育 専 攻	25	106	101	29	27	4.2	
		社 会 科 教 育 専 攻	40	113	112	44	40	2.8	
数 学 教 育 専 攻		30	107	106	32	31	3.6		
理 科 教 育 専 攻		40	167	166	44	41	4.2		
生 活 ・ 技 術 教 育 専 攻		25	87	85	29	25	3.5		
芸 術 ・ 保 健 体 育 教 育 専 攻		音 楽 分 野	10	26	26	10	10	2.6	
		美 術 分 野	10	20	20	10	10	2.0	
		保 健 体 育 分 野	10	33	30	11	11	3.3	
小 計	30	79	76	31	31	2.6			
合 計	270	1,000	983	296	277	3.7			
釧 路 校	地 域 学 校 教 育 実 践 専 攻	180	634	626	228	186	3.5		
	合 計	180	634	626	228	186	3.5		
国 際 地 域 学 科	函 館 校	地 域 協 働 専 攻	国 際 協 働 グ ル ー プ	100	383	372	114	100	3.8
			地 域 政 策 グ ル ー プ	80	344	342	89	81	4.3
			地 域 環 境 科 学 グ ル ー プ	60	128	126	66	60	2.1
		小 計	240	855	840	269	241	3.6	
	地 域 教 育 専 攻	45	150	147	52	46	3.3		
合 計	285	1,005	987	321	287	3.5			
芸 術 ・ ス ポ ー ツ 文 化 学 科	岩 見 沢 校	芸 術 ・ ス ポ ー ツ ビ ジ ネ ス 専 攻	25	84	56	29	25	3.4	
		音 楽 文 化 専 攻	40	125	96	44	42	3.1	
		美 術 文 化 専 攻	美 術 ・ デ ザ イン コ ー ス	21	99	77	24	21	4.7
			書 画 ・ エ 芸 コ ー ス	14	34	25	16	16	2.4
			メ ディ ア ・ タ イ ム ア ー ト コ ー ス	12	41	36	14	14	3.4
			美 術 文 化 教 育 コ ー ス	8	26	18	8	7	3.3
			小 計	55	200	156	62	58	3.6
		ス ポ ー ツ 文 化 専 攻	ス ポ ー ツ ・ コ ー チング 科 学 コ ー ス	48	266	206	51	49	5.5
			ア ウ ト ド ア ・ ラ イ フ コ ー ス	12	53	44	14	12	4.4
			小 計	60	319	250	65	61	5.3
合 計	180	728	558	200	186	4.0			
合 計	1,185	4,157	3,931	1,340	1,216	3.5			
課 程 学 科 別	教 員 養 成 課 程	720	2,424	2,386	819	743	3.4		
	国 際 地 域 学 科	285	1,005	987	321	287	3.5		
	芸 術 ・ ス ポ ー ツ 文 化 学 科	180	728	558	200	186	4.0		
合 計	1,185	4,157	3,931	1,340	1,216	3.5			

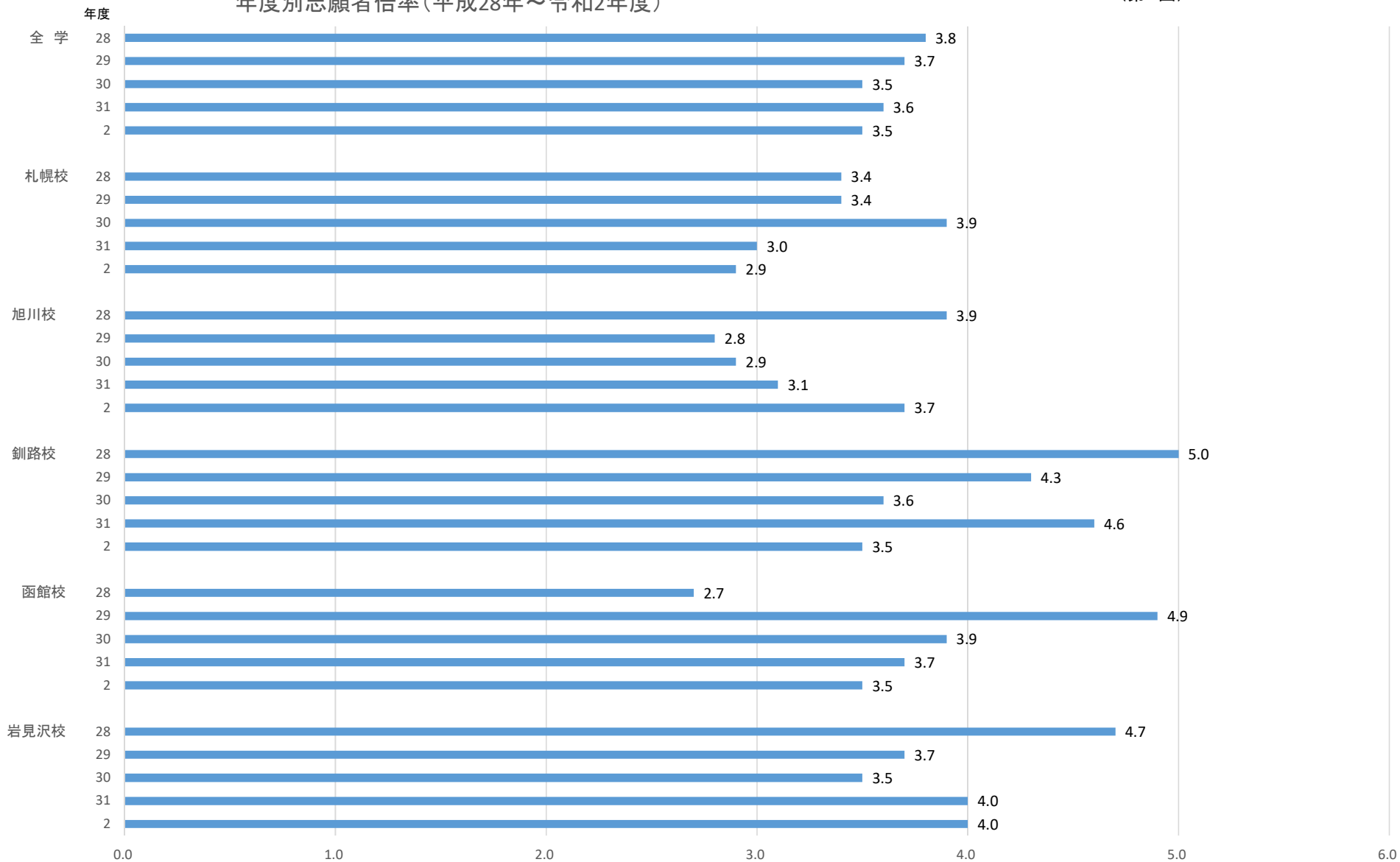
※ 合格者には、追加合格者を含まない。(44名)

※ 特別入試(教員養成特別入試, 自己推薦入試, 推薦入試(一般, 地域指定), 帰国子女入試, 社会人入試及び私費外国人留学生入試)を含む。

※ 編入学試験に関するデータは含まない。

年度別志願者倍率(平成28年～令和2年度)

(第4図)



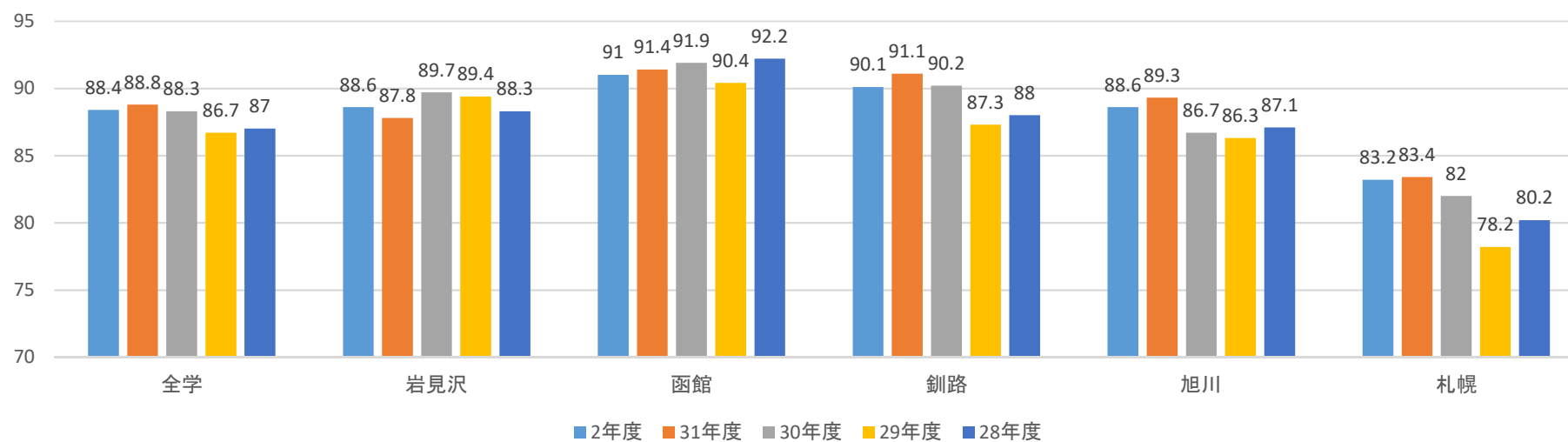
現役の志願者数及び合格者数の推移（第6表）

年度	区 分 修学校	志 願 者 数			合 格 者 数		
		総 数	現 役	%	総 数	現 役	%
27	札幌校	865	708	81.8	285	245	86.0
	旭川校	901	793	88.0	292	256	87.7
	釧路校	880	767	87.2	199	181	91.0
	函館校	1,303	1,167	89.6	315	282	89.5
	岩見沢校	766	681	88.9	196	172	87.8
	全学	4,715	4,116	87.3	1,287	1,136	88.3
28	札幌校	931	747	80.2	284	218	76.8
	旭川校	1,048	913	87.1	285	254	89.1
	釧路校	900	792	88.0	194	164	84.5
	函館校	772	712	92.2	308	285	92.5
	岩見沢校	839	741	88.3	195	181	92.8
	全学	4,490	3,905	87.0	1,266	1,102	87.0
29	札幌校	836	654	78.2	287	227	79.1
	旭川校	764	659	86.3	292	259	88.7
	釧路校	771	673	87.3	200	177	88.5
	函館校	1,398	1,264	90.4	317	301	95.0
	岩見沢校	668	597	89.4	195	172	88.2
	全学	4,437	3,847	86.7	1,291	1,136	88.0

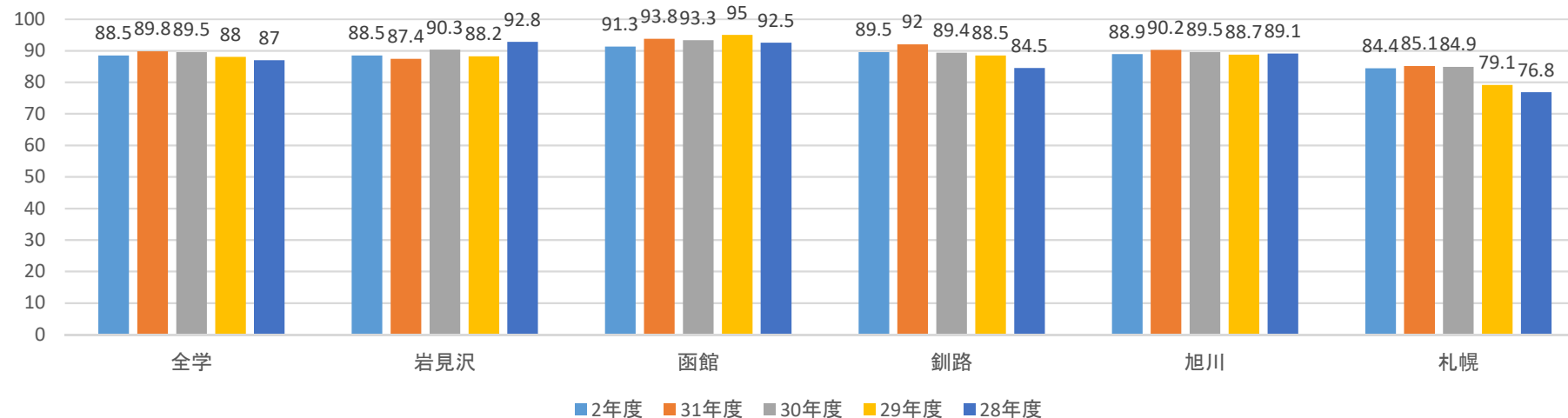
年度	区 分 修学校	志 願 者 数			合 格 者 数		
		総 数	現 役	%	総 数	現 役	%
30	札幌校	783	642	82.0	279	237	84.9
	旭川校	781	677	86.7	296	265	89.5
	釧路校	650	586	90.2	198	177	89.4
	函館校	1,100	1,011	91.9	312	291	93.3
	岩見沢校	862	773	89.7	195	176	90.3
	全学	4,176	3,689	88.3	1,280	1,146	89.5
31	札幌校	803	670	83.4	297	252	84.8
	旭川校	825	738	89.5	296	267	90.2
	釧路校	827	753	91.1	199	183	92.0
	函館校	1,050	960	91.4	320	300	93.8
	岩見沢校	711	624	87.8	198	173	87.4
	全学	4,216	3,745	88.8	1,310	1,175	89.7
2	札幌校	790	657	83.2	295	249	84.4
	旭川校	1,000	886	88.6	296	263	88.9
	釧路校	634	571	90.1	228	204	89.5
	函館校	1,005	915	91.0	321	293	91.3
	岩見沢校	728	645	88.6	200	177	88.5
	全学	4,157	3,674	88.4	1,340	1,186	88.5

### 現役志願者の推移

第5図



### 現役合格者の推移



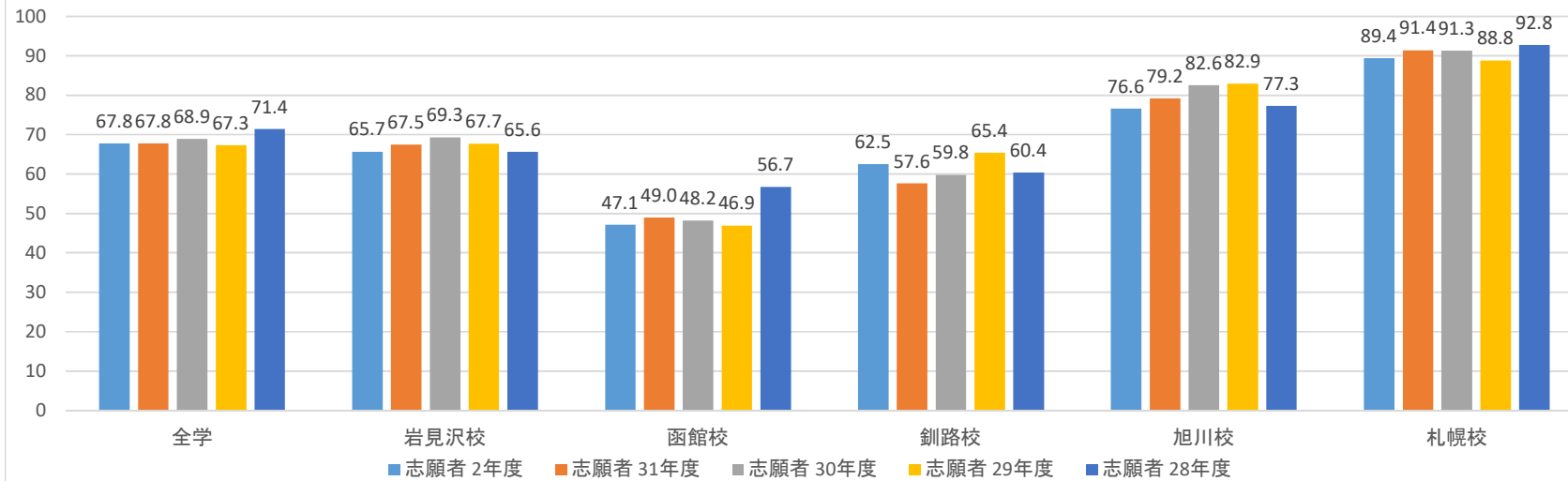
北海道出身者の志願者数及び合格者数の推移（第7表）

年度	区分 修学校	志願者数			合格者数		
		総数	北海道出身者数	%	総数	北海道出身者数	%
27	札幌校	865	773	89.4	285	258	90.5
	旭川校	901	737	81.8	292	254	87.0
	釧路校	880	590	67.0	199	133	66.8
	函館校	1,303	631	48.4	315	154	48.9
	岩見沢校	766	551	71.9	196	157	80.1
	全学	4,715	3,282	69.6	1,287	956	74.3
28	札幌校	931	864	92.8	284	270	95.1
	旭川校	1,048	810	77.3	285	241	84.6
	釧路校	900	544	60.4	194	113	58.2
	函館校	772	438	56.7	308	177	57.5
	岩見沢校	839	550	65.6	195	137	70.3
	全学	4,490	3,206	71.4	1,266	938	74.1
29	札幌校	836	742	88.8	287	269	93.7
	旭川校	764	633	82.9	292	245	83.9
	釧路校	771	504	65.4	200	137	68.5
	函館校	1,398	656	46.9	317	162	51.1
	岩見沢校	668	452	67.7	195	148	75.9
	全学	4,437	2,987	67.3	1,291	961	74.4

年度	区分 修学校	志願者数			合格者数		
		総数	北海道出身者数	%	総数	北海道出身者数	%
30	札幌校	786	718	91.3	279	261	93.5
	旭川校	787	650	82.6	296	255	86.1
	釧路校	650	389	59.8	198	117	59.1
	函館校	1,102	531	48.2	312	143	45.8
	岩見沢校	862	597	69.3	195	152	77.9
	全学	4,187	2,885	68.9	1,280	928	72.5
31	札幌校	803	734	91.4	297	275	92.6
	旭川校	825	653	79.2	296	245	82.8
	釧路校	827	476	57.6	199	119	59.8
	函館校	1,050	515	49.0	320	157	49.1
	岩見沢校	711	480	67.5	198	141	71.2
	全学	4,216	2,858	67.8	1,310	937	71.5
2	札幌校	790	706	89.4	295	275	93.2
	旭川校	1,000	766	76.6	296	243	82.1
	釧路校	634	396	62.5	228	120	52.6
	函館校	1,005	473	47.1	321	148	46.1
	岩見沢校	728	478	65.7	200	132	66.0
	全学	4,157	2,819	67.8	1,340	918	68.5

北海道出身者の志願者数の推移

第6図



北海道出身者の合格者数の推移

